


Tarifauswertungen



Tarifliche Ausbildungsvergütungen 2022 / 2023 /2024 (ausgewählte Tarifbereiche)


Branche	Tarifgebiet	1. Jahr	2. Jahr	3. Jahr	4. Jahr	Durchschnitt *	Laufzeit bis
Augenoptiker-Handwerk	Bayern	650,00 €	710,00 €	810,00 €		723,33 €	31.08.2023
Bankgewerbe	Bund	1.150,00 €	1.220,00 €	1.300,00 €		1.223,33 €	31.05.2024
Bauwirtschaft	Ost gewerb.	855,00 €	1.060,00 €	1.270,00 €	1.330,00 €	1.100,00 €	31.03.2023
		880,00 €	1.095,00 €	1.305,00 €	1.365,00 €	1.132,14 €	31.03.2024
	Ost kaufm.	848,00 €	965,00 €	1.184,00 €		999,00 €	31.03.2023
		873,00 €	1.000,00 €	1.219,00 €		1.030,67 €	31.03.2024
	West gewerb.	920,00 €	1.230,00 €	1.495,00 €	1.580,00 €	1.267,14 €	31.03.2023
		935,00 €	1.230,00 €	1.495,00 €	1.580,00 €	1.271,43 €	31.03.2024
	West kaufm.	915,00 €	1.108,00 €	1.384,00 €		1.135,67 €	31.03.2023
		930,00 €	1.108,00 €	1.384,00 €		1.140,67 €	31.03.2024
Bauwirtschaft - Feuerungs- und Schornsteinbau	Ost	855,00 €	1.095,00 €	1.357,00 €		1.102,33 €	31.03.2023
		880,00 €	1.130,00 €	1.392,00 €		1.134,00 €	31.03.2024




Branche	Tarifgebiet	1. Jahr	2. Jahr	3. Jahr	4. Jahr	Durchschnitt *	Laufzeit bis
Bauwirtschaft - Feuerungs- und Schornsteinbau	West	920,00 €	1.273,00 €	1.599,00 €		1.264,00 €	31.03.2023
		935,00 €	1.273,00 €	1.599,00 €		1.269,00 €	31.03.2024
Bäckerhandwerk	Bund	680,00 €	755,00 €	885,00 €		773,33 €	31.01.2023
Bekleidungsindustrie	Baden-Württemberg	890,00 €	983,00 €	1.088,00 €		987,00 €	28.02.2023
	Hamburg (kaufm.)	914,00 €	975,00 €	1.077,00 €		988,67 €	28.02.2023
	Hamburg, Schleswig-Holstein (gewerbl.)	890,00 €	948,00 €	1.050,00 €		962,67 €	28.02.2023
	Nordrhein	891,00 €	947,00 €	1.037,00 €		958,33 €	31.03.2023
	Schleswig-Holstein (kaufm.)	884,00 €	944,00 €	1.050,00 €		959,33 €	28.02.2023
Beton- und Fertigteilindustrie	Bremen, Niedersachsen (gewerbl.)	910,00 €	1.002,00 €	1.280,00 €	1.443,00 €	1.118,14 €	30.06.2023
	Bremen, Niedersachsen (kaufm.)	924,00 €	1.111,00 €	1.298,00 €		1.111,00 €	30.06.2023
	Hamburg (gewerbl.)	856,00 €	1.267,00 €	1.618,00 €	1.795,00 €	1.325,29 €	30.06.2023
	Schleswig-Holstein (gewerbl.)	816,00 €	921,00 €	1.220,00 €	1.338,00 €	1.036,00 €	30.06.2023
Brauereien	Nordrhein-Westfalen	943,00 €	1.109,00 €	1.263,00 €		1.105,00 €	31.12.2022
Brot- und Backwarenindustrie	Hamburg, Schleswig-Holstein	886,00 €	1.043,00 €	1.180,00 €		1.036,33 €	31.03.2023




Branche	Tarifgebiet	1. Jahr	2. Jahr	3. Jahr	4. Jahr	Durchschnitt *	Laufzeit bis
Chemische Industrie	Baden-Württemberg	1.040,00 €	1.105,00 €	1.163,00 €	1.240,00 €	1.122,29 €	31.10.2022
	Bayern	1.031,00 €	1.095,00 €	1.155,00 €	1.239,00 €	1.114,43 €	31.10.2022
	Berlin West	1.055,00 €	1.109,00 €	1.134,00 €	1.191,00 €	1.112,43 €	31.10.2022
	Berlin Ost	1.046,00 €	1.100,00 €	1.122,00 €	1.176,00 €	1.101,71 €	31.10.2022
	Bremen	1.018,00 €	1.071,00 €	1.120,00 €	1.196,00 €	1.087,71 €	31.10.2022
	Hamburg	1.040,00 €	1.100,00 €	1.134,00 €	1.203,00 €	1.107,29 €	31.10.2022
	Hessen	1.014,00 €	1.093,00 €	1.153,00 €	1.239,00 €	1.108,43 €	31.10.2022
	Niedersachsen	1.040,00 €	1.095,00 €	1.151,00 €	1.224,00 €	1.113,71 €	31.10.2022
	Nordrhein	1.056,00 €	1.153,00 €	1.218,00 €	1.301,00 €	1.165,00 €	31.10.2022
	Ost	1.046,00 €	1.100,00 €	1.122,00 €	1.179,00 €	1.102,14 €	31.10.2022
	Rheinland-Pfalz	1.006,00 €	1.081,00 €	1.178,00 €	1.303,00 €	1.119,00 €	31.10.2022
	Saarland	1.006,00 €	1.081,00 €	1.178,00 €	1.303,00 €	1.119,00 €	31.10.2022
	Schleswig-Holstein	1.031,00 €	1.077,00 €	1.120,00 €	1.166,00 €	1.088,86 €	31.10.2022
Westfalen	1.034,00 €	1.129,00 €	1.184,00 €	1.270,00 €	1.137,71 €	31.10.2022	




Branche	Tarifgebiet	1. Jahr	2. Jahr	3. Jahr	4. Jahr	Durchschnitt *	Laufzeit bis
Dachdeckerhandwerk	Bund	820,00 €	990,00 €	1.260,00 €		1.023,33 €	30.09.2023
		860,00 €	1.040,00 €	1.320,00 €		1.073,33 €	30.06.2024
Deutsche Telekom AG	DTAG, T-Deutschland, DT Technik, DT Service, DT-IT	1.085,00 €	1.135,00 €	1.185,00 €	1.235,00 €	1.149,29 €	31.05.2023
		1.120,00 €	1.170,00 €	1.220,00 €	1.270,00 €	1.184,29 €	30.04.2024
Deutsche Post AG	Bund	930,00 €	1.010,00 €	1.110,00 €	1.190,00 €	1.041,43 €	31.12.2022
Druckindustrie	Bund	1.006,25 €	1.058,40 €	1.110,56 €	1.172,71 €	1.074,73 €	30.04.2023
		1.021,34 €	1.074,28 €	1.127,22 €	1.190,30 €	1.090,85 €	29.02.2024
Einzelhandel	Baden-Württemberg	950,00 €	1.050,00 €	1.175,00 €		1.058,33 €	31.03.2023
	Bayern	960,00 €	1.060,00 €	1.180,00 €	1.260,00 €	1.094,29 €	31.03.2023
	Berlin	910,00 €	1.000,00 €	1.120,00 €		1.010,00 €	31.03.2023
	Brandenburg	910,00 €	1.000,00 €	1.120,00 €		1.010,00 €	31.03.2023
	Bremen	920,00 €	1.000,00 €	1.130,00 €		1.016,67 €	31.03.2023
	Hamburg	960,00 €	1.060,00 €	1.210,00 €		1.076,67 €	31.03.2023
	Hessen	960,00 €	1.060,00 €	1.180,00 €	1.285,00 €	1.097,86 €	31.03.2023




Branche	Tarifgebiet	1. Jahr	2. Jahr	3. Jahr	4. Jahr	Durchschnitt *	Laufzeit bis
Einzelhandel	Mecklenburg-Vorpommern	815,00 €	865,00 €	995,00 €		891,67 €	31.03.2023
	Niedersachsen	920,00 €	1.000,00 €	1.130,00 €	1.190,00 €	1.041,43 €	31.03.2023
	Nordrhein-Westfalen	960,00 €	1.060,00 €	1.180,00 €	1.260,00 €	1.094,29 €	31.03.2023
	Rheinland-Pfalz	960,00 €	1.060,00 €	1.180,00 €		1.066,67 €	31.03.2023
	Saarland	950,00 €	1.065,00 €	1.165,00 €	1.245,00 €	1.086,43 €	31.03.2023
	Sachsen	910,00 €	1.000,00 €	1.120,00 €		1.010,00 €	31.03.2023
	Sachsen-Anhalt	910,00 €	1.000,00 €	1.120,00 €		1.010,00 €	31.03.2023
	Schleswig-Holstein	930,00 €	1.020,00 €	1.155,00 €		1.035,00 €	31.03.2023
	Thüringen	910,00 €	1.000,00 €	1.120,00 €		1.010,00 €	31.03.2023
Eisen- und Stahlindustrie	Ost	1.044,00 €	1.096,00 €	1.174,00 €	1.275,00 €	1.129,00 €	30.11.2023
	Saarland, Wetzlar, Kehl	1.061,00 €	1.124,00 €	1.211,00 €	1.256,00 €	1.149,71 €	30.11.2023
	West	1.044,00 €	1.096,00 €	1.174,00 €	1.275,00 €	1.129,00 €	30.11.2023
Elektrohandwerk	Baden-Württemberg	900,00 €	950,00 €	1.050,00 €	1.150,00 €	992,86 €	31.05.2023
	Bayern	880,00 €	930,00 €	980,00 €	1.050,00 €	947,14 €	31.05.2023




Branche	Tarifgebiet	1. Jahr	2. Jahr	3. Jahr	4. Jahr	Durchschnitt *	Laufzeit bis
Elektrohandwerk	Berlin, Brandenburg	800,00 €	900,00 €	1.000,00 €	1.100,00 €	928,57 €	31.08.2023
Energieversorgung	Baden-Württemberg	1.183,05 €	1.294,39 €	1.384,01 €	1.485,58 €	1.315,50 €	28.02.2023
	Bayern	978,00 €	1.031,00 €	1.115,00 €	1.226,00 €	1.067,71 €	31.01.2023
		998,00 €	1.051,00 €	1.135,00 €	1.246,00 €	1.087,71 €	31.07.2023
	Südwest	925,67 €	1.023,92 €	1.117,00 €	1.210,01 €	1.049,03 €	30.04.2023
	TG AVEU	1.030,00 €	1.090,00 €	1.150,00 €	1.210,00 €	1.107,14 €	31.08.2023
Erfrischungsgetränkeindustrie und Getränkefachgroßhandel	Hamburg, Schleswig-Holstein	834,00 €	1.038,00 €	1.143,00 €		1.005,00 €	30.04.2023
Feinkeramische Industrie	Baden-Württemberg	975,74 €	1.024,38 €	1.079,70 €	1.143,16 €	1.043,26 €	31.12.2022
		995,74 €	1.044,38 €	1.099,76 €	1.163,16 €	1.063,27 €	31.07.2023
Feinkeramische Industrie (ausgenommen Fliesen und Sanitär)	Bayern	1.005,29 €	1.058,85 €	1.111,19 €	1.156,72 €	1.072,48 €	31.12.2022
		1.025,29 €	1.078,85 €	1.131,19 €	1.176,72 €	1.092,48 €	31.07.2023
Feinkeramische Industrie	Nordwest, Hessen	986,82 €	1.053,29 €	1.135,80 €	1.193,05 €	1.077,84 €	31.01.2023
		1.006,82 €	1.073,29 €	1.155,80 €	1.213,05 €	1.097,84 €	31.08.2023
	Rheinland, Westerwald	950,00 €	1.011,00 €	1.077,00 €	1.140,00 €	1.030,86 €	31.01.2023




Branche	Tarifgebiet	1. Jahr	2. Jahr	3. Jahr	4. Jahr	Durchschnitt *	Laufzeit bis
Feinkeramische Industrie	Rheinland, Westerwald	970,00 €	1.031,00 €	1.097,00 €	1.160,00 €	1.050,86 €	31.08.2023
	Wand- und Bodenfliesenindustrie (ausgenommen BW+SL)	965,90 €	1.026,22 €	1.118,56 €	1.188,73 €	1.058,58 €	31.12.2022
		985,90 €	1.046,22 €	1.138,56 €	1.208,73 €	1.078,58 €	31.07.2023
	Ost	901,66 €	954,03 €	999,42 €	1.044,13 €	964,91 €	31.12.2022
		981,66 €	1.034,03 €	1.079,42 €	1.124,13 €	1.044,91 €	31.08.2023
	Sanitärkeramik Nordwest	1.051,46 €	1.096,39 €	1.148,09 €		1.098,65 €	31.12.2022
		1.071,46 €	1.116,39 €	1.168,09 €		1.118,65 €	31.07.2023
	Floristik	West	750,00 €	850,00 €	950,00 €		850,00 €
800,00 €			900,00 €	1.000,00 €		900,00 €	30.06.2024
Friseurhandwerk	Rheinland-Pfalz	625,00 €	730,00 €	830,00 €		728,33 €	31.07.2023
		660,00 €	772,00 €	877,00 €		769,67 €	31.07.2024
Garten-, Landschafts- und Sportplatzbau (GaLaBau)	Bund	960,00 €	1.060,00 €	1.170,00 €		1.063,33 €	30.06.2023
Gebäudereiniger-Handwerk	Bund	875,00 €	1.010,00 €	1.175,00 €		1.020,00 €	31.12.2023



Branche	Tarifgebiet	1. Jahr	2. Jahr	3. Jahr	4. Jahr	Durchschnitt *	Laufzeit bis
Gebäudereiniger-Handwerk	Bund	900,00 €	1.035,00 €	1.200,00 €		1.045,00 €	31.12.2024
Gerüstbauer-Handwerk	Bund	965,00 €	1.195,00 €	1.475,00 €		1.211,67 €	30.09.2023
Großbäckereien	Ost	923,00 €	1.021,00 €	1.152,00 €		1.032,00 €	31.03.2023
Groß- und Außenhandel	Baden-Württemberg	1.140,00 €	1.193,00 €	1.250,00 €	1.309,00 €	1.210,71 €	30.04.2023
	Bayern	1.054,00 €	1.099,00 €	1.144,00 €		1.099,00 €	30.04.2023
	Berlin	1.020,14 €	1.107,17 €	1.212,21 €		1.113,17 €	30.04.2023
	Brandenburg	1.013,96 €	1.099,41 €	1.190,73 €		1.101,37 €	30.04.2023
	Hamburg	985,00 €	1.078,00 €	1.219,00 €		1.094,00 €	30.04.2023
	Hessen	1.059,00 €	1.127,00 €	1.228,00 €	1.288,00 €	1.159,43 €	30.04.2023
	Mecklenburg-Vorpommern	877,00 €	922,00 €	1.042,00 €		947,00 €	30.04.2023
	Niedersachsen, Bremen	1.022,00 €	1.100,00 €	1.155,00 €		1.092,33 €	30.04.2023
	Nordrhein-Westfalen	1.051,00 €	1.131,00 €	1.214,00 €		1.132,00 €	30.04.2023
	Pfalz	982,00 €	1.107,00 €	1.234,00 €		1.107,67 €	30.04.2023
	Rheinland, Rheinhessen	1.027,00 €	1.111,00 €	1.194,00 €		1.110,67 €	30.04.2023




Branche	Tarifgebiet	1. Jahr	2. Jahr	3. Jahr	4. Jahr	Durchschnitt *	Laufzeit bis
Groß- und Außenhandel	Sachsen-Anhalt	983,32 €	1.052,32 €	1.096,00 €		1.043,88 €	30.04.2023
	Schleswig-Holstein	986,00 €	1.087,00 €	1.183,00 €		1.085,33 €	30.04.2023
	Thüringen	1.042,00 €	1.087,00 €	1.189,00 €		1.106,00 €	30.04.2023
Hohlglasveredelungs- und verarbeitungsindustrie	Bund	860,00 €	910,00 €	1.010,00 €	1.080,00 €	948,57 €	31.10.2022
Holz- und Kunststoffverarbeitende Industrie	Baden-Württemberg	1.030,00 €	1.071,00 €	1.117,00 €	1.191,00 €	1.089,57 €	30.06.2023
		1.060,00 €	1.111,00 €	1.167,00 €	1.241,00 €	1.131,00 €	30.11.2023
	Bayern	905,00 €	985,00 €	1.080,00 €	1.140,00 €	1.011,43 €	30.06.2023
		935,00 €	1.025,00 €	1.130,00 €	1.190,00 €	1.052,86 €	30.11.2023
	Niedersachsen, Bremen	930,00 €	1.010,00 €	1.090,00 €	1.120,00 €	1.025,71 €	30.06.2023
		960,00 €	1.050,00 €	1.140,00 €	1.170,00 €	1.067,14 €	30.11.2023
	Rheinland-Pfalz	915,00 €	985,00 €	1.085,00 €	1.120,00 €	1.012,86 €	30.06.2023
		945,00 €	1.025,00 €	1.135,00 €	1.170,00 €	1.054,29 €	30.11.2023
	Westfalen/Lippe	930,00 €	1.010,00 €	1.090,00 €	1.120,00 €	1.025,71 €	30.06.2023
		960,00 €	1.050,00 €	1.140,00 €	1.170,00 €	1.067,14 €	30.11.2023




Branche	Tarifgebiet	1. Jahr	2. Jahr	3. Jahr	4. Jahr	Durchschnitt *	Laufzeit bis	
Hotel- und Gaststättengewerbe	Baden-Württemberg	900,00 €	1.050,00 €	1.150,00 €		1.033,33 €	30.09.2024	
	Bayern	1.000,00 €	1.100,00 €	1.200,00 €		1.100,00 €	31.03.2024	
	Berlin		850,00 €	1.000,00 €	1.100,00 €		983,33 €	31.01.2023
			900,00 €	1.050,00 €	1.150,00 €		1.033,33 €	30.06.2023
	Brandenburg		850,00 €	1.000,00 €	1.100,00 €		983,33 €	31.01.2023
			900,00 €	1.050,00 €	1.150,00 €		1.033,33 €	31.12.2023
	Bremen	900,00 €	1.000,00 €	1.150,00 €		1.016,67 €	31.03.2023	
	Hamburg		915,00 €	1.025,00 €	1.125,00 €		1.021,67 €	31.05.2023
			1.000,00 €	1.100,00 €	1.200,00 €		1.100,00 €	31.12.2023
	Hessen	1.000,00 €	1.150,00 €	1.300,00 €		1.150,00 €	30.06.2024	
	Mecklenburg-Vorpommern	800,00 €	900,00 €	1.000,00 €		900,00 €	31.03.2024	
	Niedersachsen		850,00 €	950,00 €	1.100,00 €		966,67 €	31.07.2023
			900,00 €	1.000,00 €	1.150,00 €		1.016,67 €	30.04.2024
Nordrhein-Westfalen	1.000,00 €	1.100,00 €	1.200,00 €		1.100,00 €	31.07.2023		




Branche	Tarifgebiet	1. Jahr	2. Jahr	3. Jahr	4. Jahr	Durchschnitt *	Laufzeit bis
Hotel- und Gaststättengewerbe	Nordrhein-Westfalen	1.100,00 €	1.200,00 €	1.300,00 €		1.200,00 €	31.05.2024
	ostfriesische Nordseeinseln	920,00 €	1.020,00 €	1.150,00 €		1.030,00 €	31.07.2023
		970,00 €	1.070,00 €	1.200,00 €		1.080,00 €	31.05.2024
	Rheinland-Pfalz	1.000,00 €	1.100,00 €	1.200,00 €		1.100,00 €	31.03.2024
		1.100,00 €	1.200,00 €	1.300,00 €		1.200,00 €	31.03.2025
	Sachsen	900,00 €	1.000,00 €	1.100,00 €		1.000,00 €	31.07.2023
		950,00 €	1.050,00 €	1.150,00 €		1.050,00 €	31.12.2023
	Sachsen-Anhalt	950,00 €	1.050,00 €	1.150,00 €		1.050,00 €	31.07.2023
	Schleswig-Holstein	790,00 €	890,00 €	1.090,00 €		923,33 €	31.07.2023
		830,00 €	930,00 €	1.130,00 €		963,33 €	31.05.2024
	Thüringen	900,00 €	1.000,00 €	1.100,00 €		1.000,00 €	31.07.2023
		950,00 €	1.050,00 €	1.150,00 €		1.050,00 €	30.04.2024
	Weser-Ems	870,00 €	980,00 €	1.100,00 €		983,33 €	31.07.2023
		920,00 €	1.030,00 €	1.150,00 €		1.033,33 €	30.05.2024




Branche	Tarifgebiet	1. Jahr	2. Jahr	3. Jahr	4. Jahr	Durchschnitt *	Laufzeit bis
Kali- und Steinsalzbergbau	Hessen, Niedersachsen, Nordrhein-Westfalen, Sachsen-Anhalt, Thüringen (gewerbl. unter Tage)	992,29 €	1.040,66 €	1.109,37 €	1.208,62 €	1.070,47 €	31.12.2022
	Hessen, Niedersachsen, Nordrhein-Westfalen, Sachsen-Anhalt, Thüringen (kaufm., techn., gewerbl. über Tage)	937,58 €	985,95 €	1.054,67 €	1.153,91 €	1.015,76 €	31.12.2022
	Hessen, Niedersachsen, Nordrhein-Westfalen, Sachsen-Anhalt, Thüringen (gewerbl. über Tage)	937,58 €	1.040,66 €	1.109,37 €	1.208,62 €	1.054,83 €	31.12.2022
Kalksandsteinindustrie	Bund	858,00 €	930,00 €	1.076,00 €	1.172,00 €	985,71 €	31.03.2023
Kalk- und Dolomitindustrie	rechtsrheinisch-Westfälisch	886,00 €	1.058,00 €	1.211,00 €	1.345,00 €	1.093,57 €	30.04.2023
Kautschukindustrie	Ost	857,00 €	914,00 €	958,00 €	995,00 €	921,86 €	31.05.2023
	West	940,00 €	1.010,00 €	1.065,00 €	1.110,00 €	1.020,00 €	31.05.2023
KFZ-Handwerk	Baden-Württemberg	979,00 €	1.041,00 €	1.144,00 €	1.202,00 €	1.075,71 €	31.03.2023
	Bayern	969,00 €	997,00 €	1.054,00 €	1.118,00 €	1.022,57 €	31.03.2023
	Hamburg	860,00 €	960,00 €	1.020,00 €	1.110,00 €	970,00 €	31.03.2023
Ledererzeugende Industrie	Bund	810,00 €	900,00 €	950,00 €		886,67 €	31.12.2023




Branche	Tarifgebiet	1. Jahr	2. Jahr	3. Jahr	4. Jahr	Durchschnitt *	Laufzeit bis
Lederwaren-, Kunststoffwaren- und Kofferindustrie	Bund	980,00 €	1.020,00 €	1.050,00 €	1.100,00 €	1.028,57 €	31.07.2023
Maler- und Lackiererhandwerk	Bund	740,00 €	815,00 €	980,00 €		845,00 €	31.07.2023
medizinische Fachangestellte	Bund	900,00 €	965,00 €	1.035,00 €		966,67 €	31.12.2022
		920,00 €	995,00 €	1.075,00 €		996,67 €	31.12.2023
Metall- und Elektroindustrie	Baden-Württemberg	1.037,00 €	1.102,00 €	1.199,00 €	1.264,00 €	1.134,29 €	30.09.2022
	Bayern	1.035,00 €	1.089,00 €	1.160,00 €	1.207,00 €	1.110,71 €	30.09.2022
	Berlin, Brandenburg	1.005,00 €	1.063,00 €	1.122,00 €	1.177,00 €	1.079,57 €	30.09.2022
	Mitte (Hessen, Rheinland-Rheinessen, Pfalz, Saarland)	997,00 €	1.056,00 €	1.137,00 €	1.180,00 €	1.080,00 €	30.09.2022
	Nord (Schleswig-Holstein, Mecklenburg-Vorpommern, Hamburg, Unterweser, nordwestliches Niedersachsen)	1.047,00 €	1.078,00 €	1.109,00 €	1.141,00 €	1.087,00 €	30.09.2022
	Nordrhein-Westfalen	980,56 €	1.029,36 €	1.101,92 €	1.197,18 €	1.060,12 €	30.09.2022
	Osnabrück, Niedersachsen	1.000,00 €	1.062,00 €	1.156,00 €	1.218,00 €	1.093,43 €	30.09.2022
	Sachsen-Anhalt	976,00 €	1.036,00 €	1.124,00 €	1.184,00 €	1.065,14 €	30.09.2022
	Thüringen, Sachsen	1.007,00 €	1.064,00 €	1.122,00 €	1.179,00 €	1.080,71 €	30.09.2022
Natursteinindustrie	Nord	881,00 €	965,00 €	1.074,00 €	1.126,00 €	995,14 €	31.03.2023




Branche	Tarifgebiet	1. Jahr	2. Jahr	3. Jahr	4. Jahr	Durchschnitt *	Laufzeit bis
Obst- und Gemüseverarbeitende Industrie	Baden-Württemberg	1.000,00 €	1.100,00 €	1.200,00 €	1.300,00 €	1.128,57 €	28.02.2023
		1.026,00 €	1.128,60 €	1.231,20 €	1.333,80 €	1.157,91 €	30.09.2024
	Hamburg, Schleswig-Holstein	930,50 €	989,50 €	1.107,50 €	1.282,50 €	1.048,21 €	28.02.2023
Ofen- und Luftheizungsbauerhandwerk	Bayern	720,00 €	810,00 €	900,00 €		810,00 €	31.03.2023
Öffentlicher Dienst	Bund + Kommunen	1.068,26 €	1.118,20 €	1.164,02 €	1.227,59 €	1.132,65 €	31.12.2022
	Hessen	1.091,85 €	1.146,43 €	1.196,51 €	1.265,97 €	1.162,22 €	31.07.2023
		1.126,85 €	1.181,43 €	1.231,51 €	1.300,97 €	1.197,22 €	31.01.2024
	Länder (ohne Hessen)	1.036,82 €	1.090,96 €	1.140,61 €	1.209,51 €	1.106,61 €	30.11.2022
		1.086,82 €	1.140,96 €	1.190,61 €	1.259,51 €	1.156,61 €	30.09.2023
Papier-, Pappe- und Kunststoffe verarbeitende Industrie	Bund	1.030,00 €	1.110,00 €	1.190,00 €	1.270,00 €	1.132,86 €	31.01.2023
Parkett- und Bodenlegerhandwerk	Bund	680,00 €	730,00 €	800,00 €		736,67 €	31.12.2022
		720,00 €	770,00 €	840,00 €		776,67 €	31.12.2023
Sanitär-, Heizung- und Klimatechnik	Nordrhein-Westfalen	760,00 €	781,00 €	876,00 €	933,00 €	823,86 €	28.02.2023
		780,00 €	806,00 €	901,00 €	958,00 €	847,43 €	28.02.2024




Branche	Tarifgebiet	1. Jahr	2. Jahr	3. Jahr	4. Jahr	Durchschnitt *	Laufzeit bis
Schrott- und Recyclingwirtschaft	Bund	1.002,60 €	1.043,37 €	1.111,33 €	1.169,87 €	1.069,21 €	30.11.2022
Schuh- und Sportartikelindustrie	Bund	900,00 €	920,00 €	1.010,00 €		943,33 €	31.07.2023
Stärkeindustrie	Niedersachsen-Bremen	876,00 €	948,00 €	1.026,00 €	1.102,00 €	971,71 €	30.04.2023
Steine- und Erden-Industrie	Thüringen	848,00 €	932,00 €	1.013,00 €	1.094,00 €	954,29 €	30.09.2023
Steinmetz- und Steinbildhauerhandwerk	Bund	850,00 €	950,00 €	1.100,00 €		966,67 €	31.07.2023
Süßwarenindustrie	Baden-Württemberg	1.022,95 €	1.121,35 €	1.244,35 €	1.334,55 €	1.158,84 €	31.07.2023
	Bayern	950,05 €	1.088,07 €	1.206,71 €	1.316,70 €	1.115,19 €	30.04.2023
	Berlin (West)	1.004,50 €	1.132,63 €	1.285,35 €	1.369,40 €	1.173,48 €	31.05.2023
	Hamburg, Schleswig-Holstein	928,75 €	1.033,82 €	1.178,80 €	1.231,33 €	1.073,44 €	30.04.2023
	Hessen	986,05 €	1.087,52 €	1.173,11 €	1.243,84 €	1.105,31 €	31.05.2023
	Niedersachsen, Bremen	956,50 €	1.048,00 €	1.140,50 €	1.260,00 €	1.078,57 €	31.05.2023
	Nordrhein-Westfalen	876,22 €	1.042,22 €	1.216,62 €	1.330,09 €	1.085,74 €	30.04.2023
	Ost	892,00 €	1.008,00 €	1.119,00 €	1.205,00 €	1.034,71 €	31.10.2022
		922,00 €	1.038,00 €	1.149,00 €	1.235,00 €	1.064,71 €	31.08.2023



Branche	Tarifgebiet	1. Jahr	2. Jahr	3. Jahr	4. Jahr	Durchschnitt *	Laufzeit bis
Süßwarenindustrie	Ost	952,00 €	1.068,00 €	1.179,00 €	1.265,00 €	1.094,71 €	30.11.2023
	Rheinland-Pfalz	982,62 €	1.078,47 €	1.134,81 €	1.218,02 €	1.087,12 €	31.08.2023
Systemgastronomie – BdS	Bund	901,00 €	1.006,00 €	1.123,00 €		1.010,00 €	31.12.2022
		942,00 €	1.052,00 €	1.174,00 €		1.056,00 €	30.11.2023
		983,00 €	1.098,00 €	1.226,00 €		1.102,33 €	30.06.2024
Textil- und Bekleidungsindustrie	Ost	855,00 €	910,00 €	965,00 €	1.020,00 €	925,71 €	31.07.2023
		880,00 €	935,00 €	990,00 €	1.045,00 €	950,71 €	31.05.2024
Textilindustrie	Baden-Württemberg	1.015,00 €	1.066,00 €	1.149,00 €	1.216,00 €	1.096,57 €	28.02.2023
	Hamburg, Schleswig-Holstein	956,00 €	1.008,00 €	1.069,00 €	1.124,00 €	1.027,14 €	28.02.2023
	Nordbayern	960,00 €	1.019,00 €	1.090,00 €	1.180,00 €	1.045,43 €	28.02.2023
Textilreinigungsgewerbe	Bund	800,00 €	870,00 €	950,00 €	1.050,00 €	898,57 €	31.05.2023
Tierernährung	Niedersachsen, Bremen	777,00 €	876,00 €	991,00 €		881,33 €	30.06.2023
Tischlerhandwerk	Baden-Württemberg	730,00 €	805,00 €	905,00 €		813,33 €	31.10.2022
Versicherungsgewerbe (Innendienst)	Bund	1.120,00 €	1.195,00 €	1.280,00 €		1.198,33 €	31.08.2023



Branche	Tarifgebiet	1. Jahr	2. Jahr	3. Jahr	4. Jahr	Durchschnitt *	Laufzeit bis
Versicherungsgewerbe (Innendienst)	Bund	1.170,00 €	1.245,00 €	1.330,00 €		1.248,33 €	31.03.2024
Wach- und Sicherheitsgewerbe	Baden-Württemberg	900,00 €	950,00 €	1.000,00 €		950,00 €	31.12.2022
	Bayern	950,00 €	1.000,00 €	1.050,00 €		1.000,00 €	31.12.2022
	Berlin	650,00 €	750,00 €	850,00 €		750,00 €	31.12.2022
	Brandenburg	650,00 €	750,00 €	850,00 €		750,00 €	31.12.2022
	Bremen	740,00 €	770,00 €	830,00 €		780,00 €	31.12.2022
	Hamburg	780,00 €	810,00 €	860,00 €		816,67 €	31.12.2022
	Hessen	905,00 €	1.005,00 €	1.055,00 €		988,33 €	31.12.2023
	Mecklenburg-Vorpommern	825,00 €	850,00 €	910,00 €		861,67 €	31.12.2022
	Niedersachsen	850,00 €	900,00 €	1.000,00 €		916,67 €	31.12.2022
	Nordrhein-Westfalen	823,00 €	877,00 €	1.024,00 €		908,00 €	31.12.2022
	Rheinland-Pfalz, Saarland	725,00 €	800,00 €	875,00 €		800,00 €	31.12.2022
	Sachsen	800,00 €	850,00 €	900,00 €		850,00 €	31.12.2023
	Sachsen-Anhalt	800,00 €	900,00 €	1.000,00 €		900,00 €	31.12.2023



Branche	Tarifgebiet	1. Jahr	2. Jahr	3. Jahr	4. Jahr	Durchschnitt *	Laufzeit bis
Wach- und Sicherheitsgewerbe	Schleswig-Holstein	700,00 €	750,00 €	810,00 €		753,33 €	31.12.2022
	Thüringen	815,00 €	860,00 €	960,00 €		878,33 €	31.12.2022
		865,00 €	910,00 €	1.010,00 €		928,33 €	31.12.2023
Wohnungs- und Immobilienwirtschaft	Bund	1.011,40 €	1.122,72 €	1.234,04 €		1.122,72 €	31.12.2022
		1.061,40 €	1.172,72 €	1.284,04 €		1.172,72 €	31.12.2023
Zeitschriftenverlage	Nordrhein-Westfalen	883,00 €	941,00 €	1.010,00 €		944,67 €	31.03.2023
Zigarrenindustrie	Ost	822,50 €	906,00 €	989,00 €	1.073,50 €	929,79 €	30.04.2023
Zuckerindustrie	Bund	980,00 €	1.085,00 €	1.185,00 €	1.273,00 €	1.110,43 €	31.03.2023

* Ist eine Vergütung im 4. Ausbildungsjahr vorgesehen, wurde der Durchschnitt nur mit 3,5 Jahren errechnet.

BDA | DIE ARBEITGEBER

Bundesvereinigung der Deutschen Arbeitgeberverbände
Abteilung Arbeitsrecht und Tarifpolitik

TarifService

Tarifauswertungen | Tarifdatenbank | Tarifarchiv
T +49 30 2033-1309 / -1312
TarifService@arbeitgeber.de