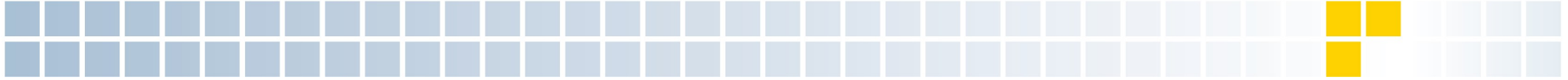


# Tarifauswertungen

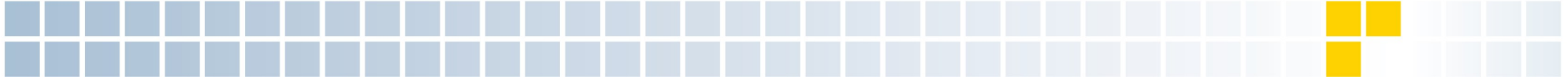


## Tarifliche Ausbildungsvergütungen 2023 /2024 / 2025 (ausgewählte Tarifbereiche)


Branche	Tarifgebiet	1. Jahr	2. Jahr	3. Jahr	4. Jahr	Durchschnitt *	Laufzeit bis
Augenoptiker-Handwerk	Bayern	750,00 €	850,00 €	950,00 €		850,00 €	31.03.2024
Bankgewerbe	Bund	1.150,00 €	1.220,00 €	1.300,00 €		1.223,33 €	31.05.2024
Bauwirtschaft	Ost gewerb.	880,00 €	1.095,00 €	1.305,00 €	1.365,00 €	1.132,14 €	31.03.2024
	Ost kaufm.	873,00 €	1.000,00 €	1.219,00 €		1.030,67 €	31.03.2024
	West gewerb.	935,00 €	1.230,00 €	1.495,00 €	1.580,00 €	1.271,43 €	31.03.2024
	West kaufm.	930,00 €	1.108,00 €	1.384,00 €		1.140,67 €	31.03.2024
Bauwirtschaft - Feuerungs- und Schornsteinbau	Ost	880,00 €	1.130,00 €	1.392,00 €		1.134,00 €	31.03.2024
	West	935,00 €	1.273,00 €	1.599,00 €		1.269,00 €	31.03.2024
Bäckerhandwerk	Bund	860,00 €	945,00 €	1.085,00 €		963,33 €	31.12.2024
	Bund	930,00 €	1.015,00 €	1.155,00 €		1.033,33 €	28.02.2025
Bekleidungsindustrie	Baden-Württemberg	1.020,00 €	1.113,00 €	1.218,00 €		1.117,00 €	31.08.2024
		1.120,00 €	1.213,00 €	1.318,00 €		1.217,00 €	28.02.2025




Branche	Tarifgebiet	1. Jahr	2. Jahr	3. Jahr	4. Jahr	Durchschnitt *	Laufzeit bis
Bekleidungsindustrie	Bayern (gewerbl.)	1.020,00 €	1.078,00 €	1.039,00 €		1.045,67 €	31.08.2024
		1.120,00 €	1.178,00 €	1.139,00 €		1.145,67 €	28.02.2025
	Bayern (kaufm.)	1.020,00 €	1.090,00 €	1.195,00 €		1.101,67 €	31.08.2024
		1.120,00 €	1.190,00 €	1.295,00 €		1.201,67 €	28.02.2025
	Berlin West	998,00 €	1.049,00 €	1.100,00 €		1.049,00 €	31.08.2024
		1.098,00 €	1.149,00 €	1.200,00 €		1.149,00 €	28.02.2025
	Hamburg, Schleswig-Holstein (gewerbl.)	1.020,00 €	1.078,00 €	1.180,00 €		1.092,67 €	31.08.2024
		1.120,00 €	1.178,00 €	1.280,00 €		1.192,67 €	28.02.2025
	Hamburg (kaufm.)	1.044,00 €	1.105,00 €	1.207,00 €		1.118,67 €	31.08.2024
		1.144,00 €	1.205,00 €	1.307,00 €		1.218,67 €	28.02.2025
	Hessen	1.053,00 €	1.115,00 €	1.232,00 €		1.133,33 €	31.08.2024
		1.153,00 €	1.215,00 €	1.332,00 €		1.233,33 €	28.02.2025
	Niedersachsen, Bremen	1.023,00 €	1.078,00 €	1.169,00 €		1.090,00 €	31.08.2024
		1.123,00 €	1.178,00 €	1.269,00 €		1.190,00 €	28.02.2025



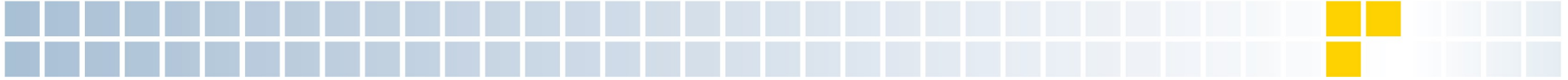
Branche	Tarifgebiet	1. Jahr	2. Jahr	3. Jahr	4. Jahr	Durchschnitt *	Laufzeit bis
Bekleidungsindustrie	Nordrhein	1.021,00 €	1.077,00 €	1.167,00 €		1.088,33 €	31.08.2024
		1.121,00 €	1.177,00 €	1.267,00 €		1.188,33 €	28.02.2025
	Osnabrück	1.023,00 €	1.078,00 €	1.164,00 €		1.088,33 €	31.08.2024
		1.123,00 €	1.178,00 €	1.264,00 €		1.188,33 €	28.02.2025
	Rheinland-Pfalz	991,00 €	1.052,00 €	1.149,00 €		1.064,00 €	31.08.2024
		1.091,00 €	1.152,00 €	1.249,00 €		1.164,00 €	28.02.2025
	Schleswig-Holstein (kaufm.)	1.014,00 €	1.074,00 €	1.180,00 €		1.089,33 €	31.08.2024
		1.114,00 €	1.174,00 €	1.280,00 €		1.189,33 €	28.02.2025
	Unterfranken (gewerbl.)	1.020,00 €	1.078,00 €	1.169,00 €		1.089,00 €	31.08.2024
		1.120,00 €	1.178,00 €	1.269,00 €		1.189,00 €	28.02.2025
	Unterfranken (kaufm.)	1.020,00 €	1.090,00 €	1.195,00 €		1.101,67 €	31.08.2024
		1.120,00 €	1.190,00 €	1.295,00 €		1.201,67 €	28.02.2025
	Westfalen (gewerbl.)	1.023,00 €	1.078,00 €	1.169,00 €		1.090,00 €	31.08.2024
		1.123,00 €	1.178,00 €	1.269,00 €		1.190,00 €	28.02.2025



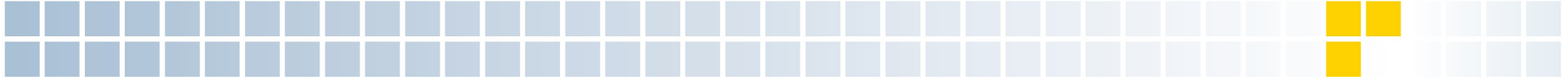
Branche	Tarifgebiet	1. Jahr	2. Jahr	3. Jahr	4. Jahr	Durchschnitt *	Laufzeit bis
Bekleidungsindustrie	Westfalen (kaufm.)	1.032,00 €	1.106,00 €	1.220,00 €		1.119,33 €	31.08.2024
		1.132,00 €	1.206,00 €	1.320,00 €		1.219,33 €	28.02.2025
Brauereien	Baden-Württemberg	1.000,00 €	1.170,00 €	1.290,00 €	1.375,00 €	1.185,00 €	31.03.2024
Brot- und Backwarenindustrie	Bayern	1.118,00 €	1.250,00 €	1.389,00 €	1.566,00 €	1.297,14 €	20.04.2024
Chemische Industrie	Baden-Württemberg	1.074,00 €	1.141,00 €	1.201,00 €	1.280,00 €	1.158,86 €	31.12.2023
		1.109,00 €	1.178,00 €	1.240,00 €	1.322,00 €	1.196,57 €	30.06.2024
	Bayern	1.065,00 €	1.131,00 €	1.193,00 €	1.279,00 €	1.151,00 €	31.12.2023
		1.100,00 €	1.168,00 €	1.232,00 €	1.321,00 €	1.188,71 €	30.06.2024
	Berlin West	1.089,00 €	1.145,00 €	1.171,00 €	1.230,00 €	1.148,57 €	31.12.2023
		1.124,00 €	1.182,00 €	1.209,00 €	1.270,00 €	1.185,71 €	30.06.2024
	Berlin Ost	1.080,00 €	1.136,00 €	1.158,00 €	1.217,00 €	1.137,86 €	31.12.2023
		1.115,00 €	1.173,00 €	1.196,00 €	1.257,00 €	1.175,00 €	30.06.2024
	Bremen	1.051,00 €	1.106,00 €	1.156,00 €	1.235,00 €	1.123,00 €	31.12.2023
		1.085,00 €	1.142,00 €	1.194,00 €	1.275,00 €	1.159,57 €	30.06.2024



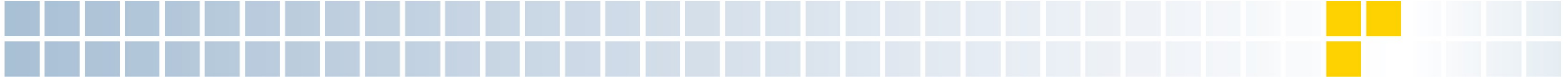
Branche	Tarifgebiet	1. Jahr	2. Jahr	3. Jahr	4. Jahr	Durchschnitt *	Laufzeit bis
Chemische Industrie	Hamburg	1.074,00 €	1.136,00 €	1.171,00 €	1.242,00 €	1.143,43 €	31.12.2023
		1.109,00 €	1.173,00 €	1.209,00 €	1.282,00 €	1.180,57 €	30.06.2024
	Hessen	1.047,00 €	1.129,00 €	1.190,00 €	1.279,00 €	1.144,43 €	31.12.2023
		1.081,00 €	1.166,00 €	1.229,00 €	1.321,00 €	1.181,86 €	30.06.2024
	Niedersachsen	1.074,00 €	1.131,00 €	1.188,00 €	1.264,00 €	1.150,00 €	31.12.2023
		1.109,00 €	1.168,00 €	1.227,00 €	1.305,00 €	1.187,57 €	30.06.2024
	Nordrhein	1.090,00 €	1.190,00 €	1.258,00 €	1.343,00 €	1.202,71 €	31.12.2023
		1.125,00 €	1.229,00 €	1.299,00 €	1.387,00 €	1.241,86 €	30.06.2024
	Ost	1.080,00 €	1.136,00 €	1.158,00 €	1.217,00 €	1.137,86 €	31.12.2023
		1.115,00 €	1.173,00 €	1.196,00 €	1.257,00 €	1.175,00 €	30.06.2024
	Rheinland-Pfalz	1.039,00 €	1.116,00 €	1.216,00 €	1.345,00 €	1.155,29 €	31.12.2023
		1.073,00 €	1.152,00 €	1.256,00 €	1.389,00 €	1.193,00 €	30.06.2024
	Saarland	1.039,00 €	1.116,00 €	1.216,00 €	1.345,00 €	1.155,29 €	31.12.2023
		1.073,00 €	1.152,00 €	1.256,00 €	1.389,00 €	1.193,00 €	30.06.2024



Branche	Tarifgebiet	1. Jahr	2. Jahr	3. Jahr	4. Jahr	Durchschnitt *	Laufzeit bis
Chemische Industrie	Schleswig-Holstein	1.065,00 €	1.112,00 €	1.156,00 €	1.204,00 €	1.124,29 €	31.12.2023
		1.100,00 €	1.148,00 €	1.194,00 €	1.243,00 €	1.161,00 €	30.06.2024
	Westfalen	1.068,00 €	1.166,00 €	1.222,00 €	1.311,00 €	1.174,71 €	31.12.2023
		1.103,00 €	1.204,00 €	1.262,00 €	1.354,00 €	1.213,14 €	30.06.2024
Cigarettenindustrie	Bund	1.057,00 €	1.198,00 €	1.364,00 €	1.526,00 €	1.252,00 €	30.11.2023
Dachdeckerhandwerk	Bund	860,00 €	1.040,00 €	1.320,00 €		1.073,33 €	30.09.2024
Deutsche Telekom AG	DTAG, T-Deutschland, DT-Technik, DT Service, DT-IT	1.120,00 €	1.170,00 €	1.220,00 €	1.270,00 €	1.184,29 €	30.04.2024
Deutsche Post AG	Bund	1.270,00 €	1.350,00 €	1.450,00 €	1.530,00 €	1.381,43 €	31.12.2024
Druckindustrie	Bund	1.025,22 €	1.076,35 €	1.127,48 €	1.178,61 €	1.090,96 €	29.02.2024
Einzelhandel	Baden-Württemberg	950,00 €	1.050,00 €	1.175,00 €		1.058,33 €	seit April 2023 in Tarifverhandlung
	Bayern	960,00 €	1.060,00 €	1.180,00 €	1.260,00 €	1.094,29 €	
	Berlin	910,00 €	1.000,00 €	1.120,00 €		1.010,00 €	
	Brandenburg	910,00 €	1.000,00 €	1.120,00 €		1.010,00 €	
	Bremen	920,00 €	1.000,00 €	1.130,00 €		1.016,67 €	



Branche	Tarifgebiet	1. Jahr	2. Jahr	3. Jahr	4. Jahr	Durchschnitt *	Laufzeit bis
Einzelhandel	Hamburg	960,00 €	1.060,00 €	1.210,00 €		1.076,67 €	seit April 2023 in Tarifverhandlung
	Hessen	960,00 €	1.060,00 €	1.180,00 €	1.285,00 €	1.097,86 €	
	Mecklenburg-Vorpommern	815,00 €	865,00 €	995,00 €		891,67 €	
	Niedersachsen	920,00 €	1.000,00 €	1.130,00 €	1.190,00 €	1.041,43 €	
	Nordrhein-Westfalen	960,00 €	1.060,00 €	1.180,00 €	1.260,00 €	1.094,29 €	
	Rheinland-Pfalz	960,00 €	1.060,00 €	1.180,00 €		1.066,67 €	
	Saarland	950,00 €	1.065,00 €	1.165,00 €	1.245,00 €	1.086,43 €	
	Sachsen	910,00 €	1.000,00 €	1.120,00 €		1.010,00 €	
	Sachsen-Anhalt	910,00 €	1.000,00 €	1.120,00 €		1.010,00 €	
	Schleswig-Holstein	930,00 €	1.020,00 €	1.155,00 €		1.035,00 €	
	Thüringen	910,00 €	1.000,00 €	1.120,00 €		1.010,00 €	
Eisen- und Stahlindustrie	Nordwest, Ost	1.044,00 €	1.096,00 €	1.174,00 €	1.275,00 €	1.129,00 €	30.11.2023
	Saarland, Wetzlar, Kehl	1.061,00 €	1.124,00 €	1.211,00 €	1.256,00 €	1.149,71 €	30.11.2023
Elektrohandwerk	Baden-Württemberg	1.000,00 €	1.050,00 €	1.150,00 €	1.250,00 €	1.092,86 €	30.06.2024

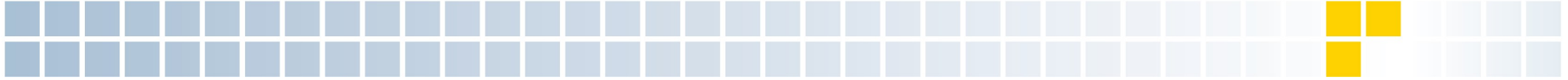


Branche	Tarifgebiet	1. Jahr	2. Jahr	3. Jahr	4. Jahr	Durchschnitt *	Laufzeit bis
Elektrohandwerk	Baden-Württemberg	1.050,00 €	1.100,00 €	1.200,00 €	1.300,00 €	1.142,86 €	30.04.2025
	Bayern	900,00 €	950,00 €	990,00 €	1.070,00 €	964,29 €	31.12.2023
	Berlin, Brandenburg	850,00 €	950,00 €	1.050,00 €	1.150,00 €	978,57 €	31.08.2023
	Hessen, Rheinland-Pfalz	820,00 €	900,00 €	1.025,00 €	1.090,00 €	940,00 €	31.05.2024
	Nordrhein-Westfalen	845,00 €	895,00 €	945,00 €	995,00 €	909,29 €	31.07.2024
		885,00 €	935,00 €	985,00 €	1.035,00 €	949,29 €	30.09.2025
Energieversorgung	Baden-Württemberg	1.363,05 €	1.474,39 €	1.564,01 €	1.665,58 €	1.495,50 €	31.12.2023
		1.433,05 €	1.544,39 €	1.634,01 €	1.735,58 €	1.565,50 €	30.04.2024
	RWE	1.081,00 €	1.151,00 €	1.256,00 €	1.360,00 €	1.190,86 €	29.02.2024
	TG AVEU	1.190,00 €	1.260,00 €	1.330,00 €	1.400,00 €	1.280,00 €	31.10.2024
	TG AVEU	1.245,00 €	1.325,00 €	1.405,00 €	1.585,00 €	1.362,14 €	31.03.2025
Erdöl- und Erdgasgewinnungsindustrie	Bund	1.125,00 €	1.250,00 €	1.375,00 €	1.500,00 €	1.285,71 €	31.12.2024
	Bund (Bereich Transport)	837,00 €	972,00 €	1.178,00 €	1.459,00 €	1.061,86 €	31.03.2024
		858,00 €	996,00 €	1.207,00 €	1.495,00 €	1.088,14 €	31.12.2024

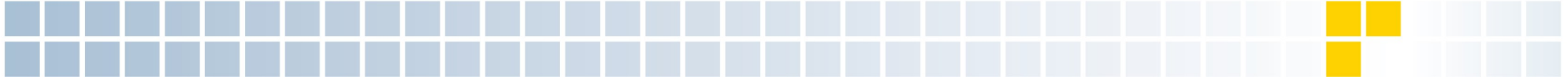




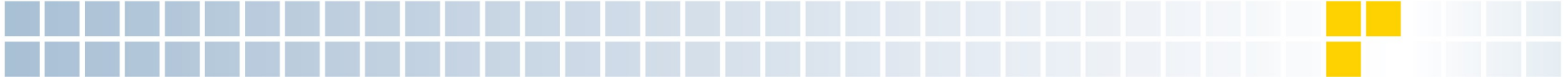
Branche	Tarifgebiet	1. Jahr	2. Jahr	3. Jahr	4. Jahr	Durchschnitt *	Laufzeit bis
Feinkeramische Industrie	Baden-Württemberg	1.045,74 €	1.094,38 €	1.149,76 €	1.213,16 €	1.113,27 €	31.12.2023
		1.095,74 €	1.144,38 €	1.199,76 €	1.263,16 €	1.163,27 €	31.07.2024
		1.145,74 €	1.194,38 €	1.249,76 €	1.313,16 €	1.213,27 €	31.07.2025
Feinkeramische Industrie (ausgenommen Fliesen und Sanitär)	Bayern	1.075,29 €	1.128,85 €	1.181,19 €	1.226,72 €	1.142,48 €	31.12.2023
		1.125,29 €	1.178,85 €	1.231,19 €	1.276,72 €	1.192,48 €	31.07.2024
		1.175,29 €	1.228,85 €	1.281,19 €	1.326,72 €	1.242,48 €	31.07.2025
Feinkeramische Industrie	Nordwest, Hessen	1.056,82 €	1.123,29 €	1.205,80 €	1.263,05 €	1.147,84 €	31.01.2024
		1.106,82 €	1.173,29 €	1.255,80 €	1.313,05 €	1.197,84 €	31.08.2024
		1.156,82 €	1.223,29 €	1.306,80 €	1.363,05 €	1.248,12 €	31.08.2025
	Rheinland, Westerwald	1.020,00 €	1.081,00 €	1.147,00 €	1.210,00 €	1.100,86 €	31.01.2024
		1.070,00 €	1.131,00 €	1.197,00 €	1.260,00 €	1.150,86 €	31.08.2024
		1.120,00 €	1.181,00 €	1.247,00 €	1.310,00 €	1.200,86 €	31.08.2025
Wand- und Bodenfliesenindustrie (ausgenommen BW+SL)	1.035,90 €	1.096,22 €	1.188,56 €	1.258,73 €	1.128,58 €	31.12.2023	



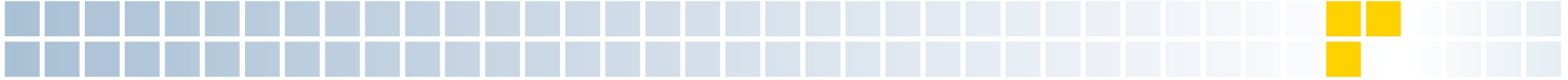
Branche	Tarifgebiet	1. Jahr	2. Jahr	3. Jahr	4. Jahr	Durchschnitt *	Laufzeit bis
Feinkeramische Industrie	Wand- und Bodenfliesenindustrie (ausgenommen BW+SL)	1.085,90 €	1.146,22 €	1.238,56 €	1.308,73 €	1.178,58 €	31.07.2024
		1.135,90 €	1.196,22 €	1.288,56 €	1.358,73 €	1.228,58 €	31.07.2025
	Ost	1.031,66 €	1.084,03 €	1.129,42 €	1.174,13 €	1.094,91 €	31.12.2023
		1.081,66 €	1.134,03 €	1.179,42 €	1.224,13 €	1.144,91 €	30.06.2024
		1.131,66 €	1.184,03 €	1.229,42 €	1.274,13 €	1.194,91 €	31.12.2024
		1.181,66 €	1.234,03 €	1.279,42 €	1.324,13 €	1.244,91 €	31.08.2025
	Sanitärkeramik Nordwest	1.121,46 €	1.166,39 €	1.218,09 €		1.168,65 €	31.12.2023
		1.171,46 €	1.216,39 €	1.268,09 €		1.218,65 €	31.07.2024
		1.221,46 €	1.266,39 €	1.318,09 €		1.268,65 €	31.07.2025
	Floristik	West	800,00 €	900,00 €	1.000,00 €		900,00 €
Friseurhandwerk	Rheinland-Pfalz	660,00 €	772,00 €	877,00 €		769,67 €	31.07.2024
Garten-, Landschafts- und Sportplatzbau (GaLaBau)	Bund	1.020,00 €	1.130,00 €	1.240,00 €		1.130,00 €	30.06.2024
		1.060,00 €	1.180,00 €	1.290,00 €		1.176,67 €	30.06.2025




Branche	Tarifgebiet	1. Jahr	2. Jahr	3. Jahr	4. Jahr	Durchschnitt *	Laufzeit bis
Gebäudereiniger-Handwerk	Bund	875,00 €	1.010,00 €	1.175,00 €		1.020,00 €	31.12.2023
		900,00 €	1.035,00 €	1.200,00 €		1.045,00 €	31.12.2024
Gerüstbauer-Handwerk	Bund	1.050,00 €	1.245,00 €	1.515,00 €		1.270,00 €	30.09.2025
Glaserhandwerk	Bayern	750,00 €	850,00 €	950,00 €		850,00 €	30.06.2024
Großbäckereien	Ost	923,00 €	1.021,00 €	1.152,00 €		1.032,00 €	31.03.2023
Groß- und Außenhandel	Baden-Württemberg	1.140,00 €	1.193,00 €	1.250,00 €	1.309,00 €	1.210,71 €	seit April 2023 in Tarifverhandlung
	Bayern	1.054,00 €	1.099,00 €	1.144,00 €		1.099,00 €	
	Berlin	1.020,14 €	1.107,17 €	1.212,21 €		1.113,17 €	
	Brandenburg	1.013,96 €	1.099,41 €	1.190,73 €		1.101,37 €	
	Hamburg	985,00 €	1.078,00 €	1.219,00 €		1.094,00 €	
	Hessen	1.059,00 €	1.127,00 €	1.228,00 €	1.288,00 €	1.159,43 €	
	Mecklenburg-Vorpommern	877,00 €	922,00 €	1.042,00 €		947,00 €	
	Niedersachsen, Bremen	1.022,00 €	1.100,00 €	1.155,00 €		1.092,33 €	
	Nordrhein-Westfalen	1.051,00 €	1.131,00 €	1.214,00 €		1.132,00 €	



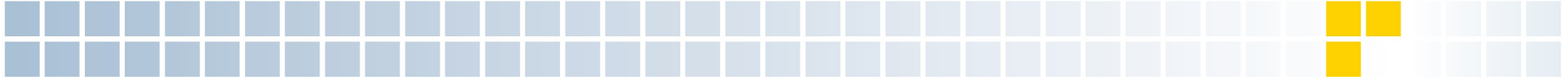
Branche	Tarifgebiet	1. Jahr	2. Jahr	3. Jahr	4. Jahr	Durchschnitt *	Laufzeit bis
Groß- und Außenhandel	Pfalz	982,00 €	1.107,00 €	1.234,00 €		1.107,67 €	seit April 2023 in Tarifverhandlung
	Rheinland, Rheinhessen	1.027,00 €	1.111,00 €	1.194,00 €		1.110,67 €	
	Sachsen-Anhalt	983,32 €	1.052,32 €	1.096,00 €		1.043,88 €	
	Schleswig-Holstein	986,00 €	1.087,00 €	1.183,00 €		1.085,33 €	
	Thüringen	1.042,00 €	1.087,00 €	1.189,00 €		1.106,00 €	
Holz- und Kunststoffverarbeitende Industrie	Baden-Württemberg	1.060,00 €	1.111,00 €	1.167,00 €	1.241,00 €	1.131,00 €	30.11.2023
	Bayern	935,00 €	1.025,00 €	1.130,00 €	1.190,00 €	1.052,86 €	30.11.2023
	Niedersachsen, Bremen	960,00 €	1.050,00 €	1.140,00 €	1.170,00 €	1.067,14 €	30.11.2023
	Rheinland-Pfalz	945,00 €	1.025,00 €	1.135,00 €	1.170,00 €	1.054,29 €	30.11.2023
	Westfalen/Lippe	960,00 €	1.050,00 €	1.140,00 €	1.170,00 €	1.067,14 €	30.11.2023
Hotel- und Gaststättengewerbe	Baden-Württemberg	900,00 €	1.050,00 €	1.150,00 €		1.033,33 €	30.09.2024
	Bayern	1.000,00 €	1.100,00 €	1.200,00 €		1.100,00 €	31.03.2024
	Berlin	900,00 €	1.050,00 €	1.150,00 €		1.033,33 €	31.01.2024
		1.000,00 €	1.150,00 €	1.250,00 €		1.133,33 €	30.06.2025



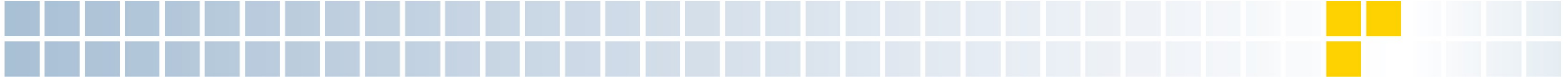
Branche	Tarifgebiet	1. Jahr	2. Jahr	3. Jahr	4. Jahr	Durchschnitt *	Laufzeit bis
Hotel- und Gaststättengewerbe	Brandenburg	900,00 €	1.050,00 €	1.150,00 €		1.033,33 €	31.12.2023
	Hamburg	1.000,00 €	1.100,00 €	1.200,00 €		1.100,00 €	31.12.2023
	Hessen	1.000,00 €	1.150,00 €	1.300,00 €		1.150,00 €	30.06.2024
	Mecklenburg-Vorpommern	800,00 €	900,00 €	1.000,00 €		900,00 €	31.03.2024
	Niedersachsen	900,00 €	1.000,00 €	1.150,00 €		1.016,67 €	30.04.2024
	Nordrhein-Westfalen	1.100,00 €	1.200,00 €	1.300,00 €		1.200,00 €	31.05.2024
	ostfriesische Nordseeinseln	970,00 €	1.070,00 €	1.200,00 €		1.080,00 €	31.05.2024
	Rheinland-Pfalz	1.000,00 €	1.100,00 €	1.200,00 €		1.100,00 €	31.03.2024
		1.100,00 €	1.200,00 €	1.300,00 €		1.200,00 €	31.03.2025
	Sachsen	950,00 €	1.050,00 €	1.150,00 €		1.050,00 €	31.12.2023
	Schleswig-Holstein	830,00 €	930,00 €	1.130,00 €		963,33 €	31.05.2024
	Thüringen	950,00 €	1.050,00 €	1.150,00 €		1.050,00 €	30.04.2024
Weser-Ems	920,00 €	1.030,00 €	1.150,00 €		1.033,33 €	30.05.2024	
Kali- und Steinsalzbergbau	Hessen, Niedersachsen, Nordrhein-Westfalen, Sachsen-Anhalt, Thüringen, gewerbl. unter Tage	1.067,29 €	1.140,66 €	1.209,37 €	1.308,62 €	1.163,32 €	31.12.2024



Branche	Tarifgebiet	1. Jahr	2. Jahr	3. Jahr	4. Jahr	Durchschnitt *	Laufzeit bis
Kali- und Steinsalzbergbau	Hessen, Niedersachsen, Nordrhein-Westfalen, Sachsen-Anhalt, Thüringen (kaufm., techn., gewerbl. über Tage)	1.012,58 €	1.060,95 €	1.129,67 €	1.228,91 €	1.090,76 €	31.12.2024
	Hessen, Niedersachsen, Nordrhein-Westfalen, Sachsen-Anhalt, Thüringen, gewerbl. über Tage	1.012,58 €	1.140,66 €	1.209,37 €	1.308,62 €	1.147,69 €	31.12.2024
Kalk- und Dolomitindustrie	rechtsrheinisch-westfälisch	1.100,00 €	1.200,00 €	1.300,00 €	1.450,00 €	1.235,71 €	30.04.2024
		1.150,00 €	1.250,00 €	1.350,00 €	1.500,00 €	1.285,71 €	30.04.2025
Kautschukindustrie	Ost	932,00 €	1.000,00 €	1.052,00 €	1.096,00 €	1.009,14 €	29.02.2024
		972,00 €	1.040,00 €	1.092,00 €	1.136,00 €	1.049,14 €	31.12.2024
		1.027,00 €	1.095,00 €	1.147,00 €	1.191,00 €	1.104,14 €	31.05.2025
	West	970,00 €	1.040,00 €	1.095,00 €	1.140,00 €	1.050,00 €	29.02.2024
		1.010,00 €	1.080,00 €	1.135,00 €	1.180,00 €	1.090,00 €	31.12.2024
		1.065,00 €	1.135,00 €	1.190,00 €	1.235,00 €	1.145,00 €	31.05.2025
KFZ-Handwerk	Baden-Württemberg	1.049,00 €	1.111,00 €	1.214,00 €	1.272,00 €	1.145,71 €	30.09.2024
		1.099,00 €	1.161,00 €	1.264,00 €	1.322,00 €	1.195,71 €	31.03.2025
		1.039,00 €	1.067,00 €	1.124,00 €	1.188,00 €	1.092,57 €	30.09.2024




Branche	Tarifgebiet	1. Jahr	2. Jahr	3. Jahr	4. Jahr	Durchschnitt *	Laufzeit bis
KFZ-Handwerk	Bayern	1.089,00 €	1.117,00 €	1.174,00 €	1.238,00 €	1.142,57 €	31.03.2025
	Berlin, Brandenburg, Sachsen, Thüringen	880,00 €	900,00 €	950,00 €	990,00 €	921,43 €	30.09.2024
		930,00 €	950,00 €	1.000,00 €	1.040,00 €	971,43 €	31.03.2025
	Hamburg	930,00 €	1.030,00 €	1.090,00 €	1.180,00 €	1.040,00 €	30.09.2024
		980,00 €	1.080,00 €	1.140,00 €	1.230,00 €	1.090,00 €	31.03.2025
	Sachsen-Anhalt	890,00 €	930,00 €	970,00 €	1.025,00 €	943,57 €	30.09.2024
		940,00 €	980,00 €	1.020,00 €	1.075,00 €	993,57 €	31.03.2025
	Schleswig-Holstein	980,00 €	1.000,00 €	1.030,00 €	1.110,00 €	1.018,57 €	30.09.2024
		1.030,00 €	1.050,00 €	1.080,00 €	1.160,00 €	1.068,57 €	31.03.2025
	Kies-, Sand-, Mörtel-, Recycling-Baustoff und Transportbeton-Industrie	Nord	750,00 €	800,00 €	900,00 €	950,00 €	835,71 €
800,00 €			850,00 €	950,00 €	1.000,00 €	885,71 €	31.07.2025
Nordrhein-Westfalen		890,00 €	970,00 €	1.040,00 €	1.170,00 €	995,71 €	31.07.2024
		940,00 €	1.020,00 €	1.090,00 €	1.220,00 €	1.045,71 €	31.08.2025
Kontraktlogistik	Bayern	1.088,00 €	1.146,00 €	1.220,00 €	1.270,00 €	1.168,29 €	30.04.2024

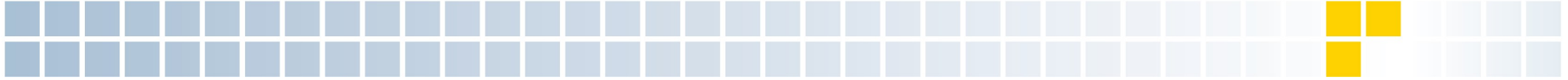


Branche	Tarifgebiet	1. Jahr	2. Jahr	3. Jahr	4. Jahr	Durchschnitt *	Laufzeit bis
Kontraktlogistik	Bayern	1.124,00 €	1.184,00 €	1.201,00 €	1.312,00 €	1.190,00 €	30.09.2024
Ledererzeugende Industrie	Bund	810,00 €	900,00 €	950,00 €		886,67 €	31.12.2023
Lederwaren-, Kunststoffwaren- und Kofferindustrie	Bund	1.050,00 €	1.090,00 €	1.120,00 €	1.170,00 €	1.098,57 €	31.07.2025
Maler- und Lackiererhandwerk	Bund	770,00 €	850,00 €	1.015,00 €		878,33 €	31.07.2024
		800,00 €	885,00 €	1.050,00 €		911,67 €	31.07.2025
medizinische Fachangestellte	Bund	920,00 €	995,00 €	1.075,00 €		996,67 €	31.12.2023
Metall- und Elektroindustrie	Baden-Württemberg	1.091,00 €	1.159,00 €	1.261,50 €	1.329,50 €	1.193,21 €	30.04.2024
		1.127,00 €	1.197,50 €	1.303,00 €	1.373,50 €	1.232,64 €	30.09.2024
	Bayern	1.088,00 €	1.146,00 €	1.220,00 €	1.270,00 €	1.168,29 €	30.04.2024
		1.124,00 €	1.184,00 €	1.261,00 €	1.312,00 €	1.207,14 €	30.09.2024
	Berlin, Brandenburg	1.057,00 €	1.119,00 €	1.180,00 €	1.238,00 €	1.135,71 €	30.04.2024
		1.092,00 €	1.156,00 €	1.219,00 €	1.279,00 €	1.173,29 €	30.09.2024
	Mitte (Hessen, Rheinland-Rhein Hessen, Pfalz, Saarland)	1.049,00 €	1.111,00 €	1.197,00 €	1.241,00 €	1.136,43 €	30.04.2024
		1.080,00 €	1.148,00 €	1.236,00 €	1.282,00 €	1.172,86 €	30.09.2024

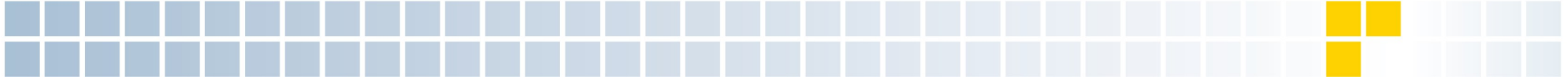




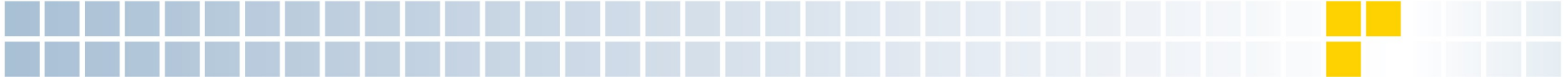
Branche	Tarifgebiet	1. Jahr	2. Jahr	3. Jahr	4. Jahr	Durchschnitt *	Laufzeit bis	
Metall- und Elektroindustrie	Nord (Schleswig-Holstein, Mecklenburg-Vorpommern, Hamburg, Unterweser, nordwestliches Niedersachsen)	1.154,00 €	1.187,00 €	1.220,00 €	1.253,00 €	1.196,43 €	30.04.2024	
		1.192,00 €	1.226,00 €	1.260,00 €	1.294,00 €	1.235,71 €	30.09.2024	
	Nordrhein-Westfalen	1.031,55 €	1.082,91 €	1.159,22 €	1.259,43 €	1.115,26 €	30.04.2024	
		1.065,59 €	1.118,65 €	1.197,47 €	1.300,99 €	1.152,06 €	30.09.2024	
	Osnabrück, Niedersachsen	1.052,00 €	1.117,00 €	1.216,00 €	1.282,00 €	1.150,29 €	30.04.2024	
		1.086,00 €	1.154,00 €	1.256,00 €	1.324,00 €	1.188,00 €	30.09.2024	
	Sachsen-Anhalt	1.058,00 €	1.121,00 €	1.214,00 €	1.278,00 €	1.152,00 €	30.04.2024	
		1.093,00 €	1.158,00 €	1.254,00 €	1.319,00 €	1.189,86 €	30.09.2024	
	Thüringen, Sachsen	1.059,00 €	1.120,00 €	1.180,00 €	1.241,00 €	1.137,00 €	30.04.2024	
		1.094,00 €	1.157,00 €	1.219,00 €	1.282,00 €	1.174,57 €	30.09.2024	
	Metall- und Feinwerktechnikhandwerk	Baden-Württemberg	1.059,00 €	1.108,00 €	1.189,00 €	1.252,00 €	1.137,71 €	30.04.2024
	Metallverarbeitende Handwerke	Bayern	800,00 €	850,00 €	1.000,00 €	1.060,00 €	908,57 €	30.04.2025
Natur- und Naturwerksteinindustrie	Nord	950,00 €	1.050,00 €	1.150,00 €	1.200,00 €	1.071,43 €	30.04.2024	
		1.000,00 €	1.100,00 €	1.200,00 €	1.250,00 €	1.121,43 €	31.03.2025	



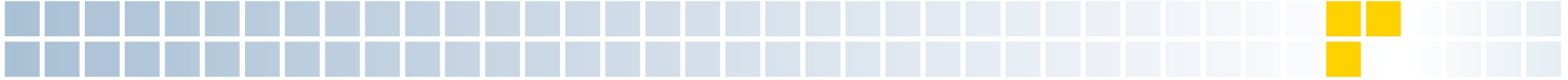
Branche	Tarifgebiet	1. Jahr	2. Jahr	3. Jahr	4. Jahr	Durchschnitt *	Laufzeit bis
Natur- und Naturwerksteinindustrie	Nordrhein-Westfalen	1.000,00 €	1.100,00 €	1.200,00 €	1.250,00 €	1.121,43 €	30.04.2024
Obst- und Gemüseverarbeitende Industrie	Baden-Württemberg	1.026,00 €	1.128,60 €	1.231,20 €	1.333,80 €	1.157,91 €	30.09.2024
	Bayern	1.095,00 €	1.225,00 €	1.355,00 €	1.475,00 €	1.260,71 €	30.06.2024
	Mecklenburg-Vorpommern	1.000,00 €	1.100,00 €	1.200,00 €	1.300,00 €	1.128,57 €	31.03.2024
		1.055,00 €	1.160,00 €	1.266,00 €	1.371,50 €	1.190,50 €	30.04.2025
	Nordrhein-Westfalen	1.000,00 €	1.150,00 €	1.400,00 €	1.500,00 €	1.228,57 €	31.03.2024
Ofen- und Luftheizungsbauerhandwerk	Bayern	800,00 €	900,00 €	1.000,00 €		900,00 €	31.05.2024
Öffentlicher Dienst	Bund + Kommunen	1.068,26 €	1.118,20 €	1.164,02 €	1.227,59 €	1.132,65 €	29.02.2024
		1.218,26 €	1.268,00 €	1.314,02 €	1.377,59 €	1.282,59 €	31.12.2024
	Hessen	1.126,85 €	1.181,43 €	1.231,51 €	1.300,97 €	1.197,22 €	31.01.2024
Papier-, Pappe- und Kunststoffe verarbeitende Industrie	Bund	1.090,00 €	1.170,00 €	1.250,00 €	1.340,00 €	1.194,29 €	31.07.2024
		1.140,00 €	1.220,00 €	1.310,00 €	1.390,00 €	1.247,14 €	31.01.2025
Parkett- und Bodenlegerhandwerk	Bund	720,00 €	770,00 €	840,00 €		776,67 €	31.12.2023
Sand-, Kies-, Mörtel- und Transportbetonindustrie	Ost	912,00 €	988,00 €	1.216,00 €	1.292,00 €	1.074,86 €	30.06.2024



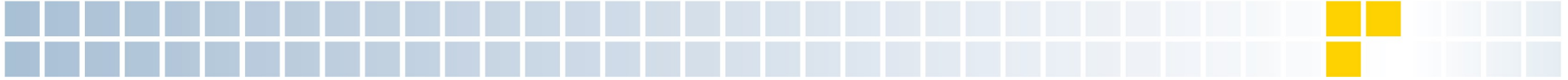
Branche	Tarifgebiet	1. Jahr	2. Jahr	3. Jahr	4. Jahr	Durchschnitt *	Laufzeit bis
Sanitär-, Heizung- und Klimatechnik	Nordrhein-Westfalen	780,00 €	806,00 €	901,00 €	958,00 €	847,43 €	28.02.2024
Schilder- und Lichtreklameherstellerhandwerk	Bund	840,00 €	890,00 €	990,00 €		906,67 €	31.07.2024
Schrott- und Recycling-Wirtschaft	Bund	1.075,83 €	1.119,58 €	1.192,50 €	1.255,32 €	1.147,31 €	31.05.2024
Schuh- und Sportartikelindustrie	Bund	950,00 €	970,00 €	1.060,00 €		993,33 €	31.08.2024
		1.000,00 €	1.020,00 €	1.110,00 €		1.043,33 €	31.07.2025
Sektellereien, Brauereien, Spirituosenbetriebe	Hessen, Rheinland-Pfalz	1.000,00 €	1.070,00 €	1.120,00 €		1.063,33 €	31.07.2024
		1.100,00 €	1.170,00 €	1.220,00 €		1.163,33 €	30.04.2025
Speditions, Transport- und Logistikgewerbe	Bayern	1.070,00 €	1.133,00 €	1.201,00 €	1.261,00 €	1.152,71 €	31.01.2024
		1.120,00 €	1.183,00 €	1.251,00 €	1.311,00 €	1.202,71 €	30.06.2024
		1.150,00 €	1.213,00 €	1.281,00 €	1.341,00 €	1.232,71 €	30.11.2024
Stärkeindustrie	Niedersachsen-Bremen	976,00 €	1.048,00 €	1.126,00 €	1.202,00 €	1.071,71 €	30.09.2024
		1.076,00 €	1.148,00 €	1.226,00 €	1.302,00 €	1.171,71 €	30.04.2025
Süßwarenindustrie	Baden-Württemberg	1.197,95 €	1.296,35 €	1.419,35 €	1.509,55 €	1.333,84 €	30.09.2024
	Bayern	1.125,05 €	1.263,07 €	1.381,71 €	1.491,70 €	1.290,19 €	30.06.2024



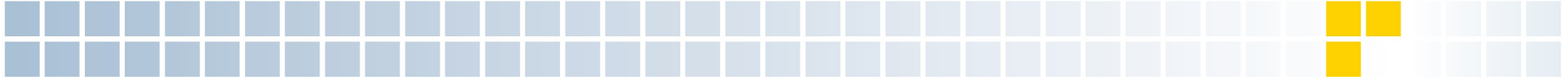
Branche	Tarifgebiet	1. Jahr	2. Jahr	3. Jahr	4. Jahr	Durchschnitt *	Laufzeit bis
Süßwarenindustrie	Berlin (West)	1.179,50 €	1.307,63 €	1.460,35 €	1.544,40 €	1.348,48 €	31.07.2024
	Hamburg, Schleswig-Holstein	1.103,75 €	1.208,82 €	1.353,80 €	1.406,33 €	1.248,44 €	30.06.2024
	Hessen	1.161,05 €	1.262,52 €	1.348,11 €	1.418,84 €	1.280,31 €	31.07.2024
	Niedersachsen, Bremen	1.155,50 €	1.249,00 €	1.344,00 €	1.467,00 €	1.280,57 €	31.07.2024
	Nordrhein-Westfalen	1.051,22 €	1.217,22 €	1.391,62 €	1.505,09 €	1.260,74 €	30.06.2024
	Ost	952,00 €	1.068,00 €	1.179,00 €	1.265,00 €	1.094,71 €	31.01.2024
		1.127,00 €	1.243,00 €	1.354,00 €	1.440,00 €	1.269,71 €	31.01.2025
	Rheinland-Pfalz	1.157,62 €	1.253,47 €	1.309,81 €	1.393,02 €	1.262,12 €	31.10.2024
Systemgastronomie – BdS	Bund	942,00 €	1.052,00 €	1.174,00 €		1.056,00 €	30.11.2023
		983,00 €	1.098,00 €	1.226,00 €		1.102,33 €	30.06.2024
Textil- und Bekleidungsindustrie	Ost	880,00 €	935,00 €	990,00 €	1.045,00 €	950,71 €	31.05.2024
Textilindustrie	Baden-Württemberg	1.145,00 €	1.196,00 €	1.278,00 €	1.346,00 €	1.226,29 €	31.08.2024
		1.245,00 €	1.296,00 €	1.378,00 €	1.446,00 €	1.326,29 €	28.02.2025
	Berlin West	996,00 €	1.059,00 €	1.148,00 €	1.230,00 €	1.090,86 €	31.08.2024



Branche	Tarifgebiet	1. Jahr	2. Jahr	3. Jahr	4. Jahr	Durchschnitt *	Laufzeit bis
Textilindustrie	Berlin West	1.096,00 €	1.159,00 €	1.248,00 €	1.330,00 €	1.190,86 €	28.02.2025
	Hamburg, Schleswig-Holstein	1.086,00 €	1.138,00 €	1.199,00 €	1.254,00 €	1.157,14 €	31.08.2024
		1.186,00 €	1.238,00 €	1.299,00 €	1.354,00 €	1.257,14 €	28.02.2025
	Hessen	1.134,00 €	1.202,00 €	1.313,00 €	1.397,00 €	1.242,14 €	31.08.2024
		1.234,00 €	1.302,00 €	1.413,00 €	1.497,00 €	1.342,14 €	28.02.2025
	Niedersachsen, Bremen	1.100,00 €	1.171,00 €	1.288,00 €	1.317,00 €	1.205,00 €	31.08.2024
		1.200,00 €	1.271,00 €	1.388,00 €	1.417,00 €	1.305,00 €	28.02.2025
	Nordbayern	1.090,00 €	1.149,00 €	1.220,00 €	1.310,00 €	1.175,43 €	31.08.2024
		1.190,00 €	1.249,00 €	1.320,00 €	1.410,00 €	1.275,43 €	28.02.2025
	Nordrhein	1.079,00 €	1.185,00 €	1.290,00 €	1.347,00 €	1.207,86 €	31.08.2024
		1.179,00 €	1.285,00 €	1.390,00 €	1.447,00 €	1.307,86 €	28.02.2025
	Rheinland-Pfalz	1.030,00 €	1.071,00 €	1.158,00 €	1.248,00 €	1.109,43 €	31.08.2024
		1.130,00 €	1.171,00 €	1.258,00 €	1.348,00 €	1.209,43 €	28.02.2025
	Saarland	1.041,00 €	1.088,00 €	1.158,00 €		1.095,67 €	31.08.2024



Branche	Tarifgebiet	1. Jahr	2. Jahr	3. Jahr	4. Jahr	Durchschnitt *	Laufzeit bis
Textilindustrie	Saarland	1.141,00 €	1.188,00 €	1.258,00 €		1.195,67 €	28.02.2025
	Südbayern	1.101,00 €	1.164,00 €	1.245,00 €	1.322,00 €	1.191,71 €	31.08.2024
		1.201,00 €	1.264,00 €	1.345,00 €	1.422,00 €	1.291,71 €	28.02.2025
	Westfalen, Osnabrück	1.100,00 €	1.171,00 €	1.255,00 €	1.324,00 €	1.196,57 €	31.08.2024
		1.200,00 €	1.271,00 €	1.355,00 €	1.424,00 €	1.296,57 €	28.02.2025
Textilreinigungsgewerbe	Bund	800,00 €	870,00 €	950,00 €	1.050,00 €	898,57 €	29.02.2024
		950,00 €	1.020,00 €	1.100,00 €	1.200,00 €	1.048,57 €	28.02.2025
		1.100,00 €	1.170,00 €	1.250,00 €	1.350,00 €	1.198,57 €	31.05.2025
Tischlerhandwerk	Nordwest (NW, NI-HB, HH-SH)	740,00 €	870,00 €	1.000,00 €		870,00 €	30.11.2024
Versicherungsgewerbe (Innendienst)	Bund	1.170,00 €	1.245,00 €	1.330,00 €		1.248,33 €	31.03.2024
Wach- und Sicherheitsgewerbe	Baden-Württemberg	1.025,00 €	1.075,00 €	1.125,00 €		1.075,00 €	31.12.2023
	Bayern	1.150,00 €	1.200,00 €	1.250,00 €		1.200,00 €	31.12.2023
	Berlin	800,00 €	925,00 €	1.050,00 €		925,00 €	31.12.2023
	Brandenburg	800,00 €	925,00 €	1.050,00 €		925,00 €	31.12.2023



Branche	Tarifgebiet	1. Jahr	2. Jahr	3. Jahr	4. Jahr	Durchschnitt *	Laufzeit bis
Wach- und Sicherheitsgewerbe	Bremen	880,00 €	915,00 €	985,00 €		926,67 €	31.12.2023
	Hamburg	880,00 €	910,00 €	1.000,00 €		930,00 €	31.12.2023
	Hessen	905,00 €	1.005,00 €	1.055,00 €		988,33 €	31.12.2023
	Mecklenburg-Vorpommern	900,00 €	975,00 €	1.050,00 €		975,00 €	31.12.2023
	Niedersachsen	950,00 €	1.010,00 €	1.120,00 €		1.026,67 €	31.12.2023
	Nordrhein-Westfalen	948,00 €	1.002,00 €	1.149,00 €		1.033,00 €	31.12.2023
	Rheinland-Pfalz, Saarland	850,00 €	925,00 €	1.000,00 €		925,00 €	31.12.2023
	Sachsen	800,00 €	850,00 €	900,00 €		850,00 €	31.12.2023
	Sachsen-Anhalt	800,00 €	900,00 €	1.000,00 €		900,00 €	31.12.2023
	Schleswig-Holstein	880,00 €	910,00 €	1.000,00 €		930,00 €	31.12.2023
	Thüringen	815,00 €	860,00 €	960,00 €		878,33 €	31.12.2023
Wohnungs- und Immobilienwirtschaft	Bund	1.061,40 €	1.172,72 €	1.284,04 €		1.172,72 €	31.12.2023
Zeitarbeit	Bund	988,00 €	1.075,00 €	1.178,00 €		1.080,33 €	31.03.2024
Zeitschriftenverlage	Bund (Volontäre unter 22. J.)	1.658,00 €	1.933,00 €			1.197,00 €	29.02.2024



Branche	Tarifgebiet	1. Jahr	2. Jahr	3. Jahr	4. Jahr	Durchschnitt *	Laufzeit bis
Zeitschriftenverlage	Bund (Volontäre unter 22. J.)	1.758,00 €	2.033,00 €			1.263,67 €	30.09.2024
	Bund (Volontäre über 22. J.)	2.112,00 €	2.212,00 €			1.441,33 €	29.02.2024
		2.388,00 €	2.488,00 €			1.625,33 €	30.09.2024
Zeitungsverlage	Bund (Volontäre)	2.202,00 €	2.521,00 €			1.574,33 €	30.04.2024
Zuckerindustrie	Bund	1.180,00 €	1.285,00 €	1.385,00 €	1.473,00 €	1.310,43 €	31.03.2024

\* Ist eine Vergütung im 4. Ausbildungsjahr vorgesehen, wurde der Durchschnitt nur mit 3,5 Jahren errechnet.

## BDA | DIE ARBEITGEBER

Bundesvereinigung der Deutschen Arbeitgeberverbände  
Arbeitsrecht und Tarifpolitik

### TarifService

Tarifauswertungen | Tarifdatenbank | Tarifarchiv

T +49 30 2033-1309 / -1312

TarifService@arbeitgeber.de