


Tarifauswertungen




Tarifliche Ausbildungsvergütungen 2024–2027 (ausgewählte Tarifbereiche)


Branche	Tarifgebiet	1. Jahr	2. Jahr	3. Jahr	4. Jahr	Durchschnitt *	Laufzeit bis
Bankgewerbe	Bund	1.300,00 €	1.370,00 €	1.450,00 €		1.373,33 €	31.07.2025
		1.350,00 €	1.420,00 €	1.500,00 €		1.423,33 €	30.06.2026
		1.400,00 €	1.470,00 €	1.550,00 €		1.473,33 €	30.09.2026
Bauwirtschaft	Ost gewerb.	1.080,00 €	1.200,00 €	1.450,00 €	1.555,00 €	1.287,86 €	31.03.2026
		1.080,00 €	1.100,00 €	1.350,00 €		1.176,67 €	31.03.2026
	West kaufm.	1.080,00 €	1.300,00 €	1.550,00 €	1.650,00 €	1.358,57 €	31.03.2026
		1.080,00 €	1.200,00 €	1.450,00 €		1.243,33 €	31.03.2026
	Bund gewerb.	1.122,00 €	1.351,00 €	1.610,00 €	1.714,00 €	1.411,43 €	31.03.2027
	Bund kaufm.	1.022,00 €	1.247,00 €	1.507,00 €		1.258,67 €	31.03.2027
Bauwirtschaft - Feuerungs- und Schornsteinbau	Ost	1.080,00 €	1.243,00 €	1.554,00 €		1.292,33 €	31.03.2026
	West	1.080,00 €	1.343,00 €	1.654,00 €		1.359,00 €	31.03.2026
	Bund	1.122,00 €	1.395,00 €	1.719,00 €		1.412,00 €	31.03.2027




Branche	Tarifgebiet	1. Jahr	2. Jahr	3. Jahr	4. Jahr	Durchschnitt *	Laufzeit bis
Bäckerhandwerk	Bund	860,00 €	945,00 €	1.085,00 €		963,33 €	31.12.2024
		930,00 €	1.015,00 €	1.155,00 €		1.033,33 €	28.02.2025
Bekleidungsindustrie	Baden-Württemberg	1.120,00 €	1.213,00 €	1.318,00 €		1.217,00 €	28.02.2025
	Bayern (gewerbl.)	1.120,00 €	1.178,00 €	1.139,00 €		1.145,67 €	28.02.2025
	Bayern (kaufm.)	1.120,00 €	1.190,00 €	1.295,00 €		1.201,67 €	28.02.2025
	Berlin West	1.098,00 €	1.149,00 €	1.200,00 €		1.149,00 €	28.02.2025
	Hamburg, Schleswig-Holstein (gewerbl.)	1.120,00 €	1.178,00 €	1.280,00 €		1.192,67 €	28.02.2025
	Hamburg (kaufm.)	1.144,00 €	1.205,00 €	1.307,00 €		1.218,67 €	28.02.2025
	Hessen	1.153,00 €	1.215,00 €	1.332,00 €		1.233,33 €	28.02.2025
	Niedersachsen, Bremen	1.123,00 €	1.178,00 €	1.269,00 €		1.190,00 €	28.02.2025
	Nordrhein	1.121,00 €	1.177,00 €	1.267,00 €		1.188,33 €	28.02.2025
	Osnabrück	1.123,00 €	1.178,00 €	1.264,00 €		1.188,33 €	28.02.2025
	Rheinland-Pfalz	1.091,00 €	1.152,00 €	1.249,00 €		1.164,00 €	28.02.2025
	Schleswig-Holstein (kaufm.)	1.114,00 €	1.174,00 €	1.280,00 €		1.189,33 €	28.02.2025




Branche	Tarifgebiet	1. Jahr	2. Jahr	3. Jahr	4. Jahr	Durchschnitt *	Laufzeit bis
Bekleidungsindustrie	Unterfranken (gewerbl.)	1.120,00 €	1.178,00 €	1.269,00 €		1.189,00 €	28.02.2025
	Unterfranken (kaufm.)	1.120,00 €	1.190,00 €	1.295,00 €		1.201,67 €	28.02.2025
	Westfalen (gewerbl.)	1.123,00 €	1.178,00 €	1.269,00 €		1.190,00 €	28.02.2025
	Westfalen (kaufm.)	1.132,00 €	1.206,00 €	1.320,00 €		1.219,33 €	28.02.2025
Brauereien	Baden-Württemberg, Südbaden	1.200,00 €	1.300,00 €	1.400,00 €	1.500,00 €	1.328,57 €	31.03.2025
	Bayern	1.287,00 €	1.418,00 €	1.521,00 €	1.559,50 €	1.430,21 €	28.02.2025
Chemische Industrie	Baden-Württemberg	1.131,00 €	1.202,00 €	1.265,00 €	1.348,00 €	1.220,57 €	31.03.2025
		1.186,00 €	1.260,00 €	1.326,00 €	1.413,00 €	1.279,57 €	28.02.2026
	Bayern	1.122,00 €	1.191,00 €	1.257,00 €	1.347,00 €	1.212,43 €	31.03.2025
		1.176,00 €	1.249,00 €	1.318,00 €	1.412,00 €	1.271,14 €	28.02.2026
	Berlin West	1.146,00 €	1.206,00 €	1.233,00 €	1.295,00 €	1.209,29 €	31.03.2025
		1.202,00 €	1.264,00 €	1.293,00 €	1.358,00 €	1.268,00 €	28.02.2026
	Berlin Ost	1.137,00 €	1.196,00 €	1.220,00 €	1.282,00 €	1.198,29 €	31.03.2025
		1.192,00 €	1.254,00 €	1.279,00 €	1.344,00 €	1.256,29 €	28.02.2026




Branche	Tarifgebiet	1. Jahr	2. Jahr	3. Jahr	4. Jahr	Durchschnitt *	Laufzeit bis
Chemische Industrie	Bremen	1.107,00 €	1.165,00 €	1.218,00 €	1.301,00 €	1.183,00 €	31.03.2025
		1.161,00 €	1.222,00 €	1.277,00 €	1.364,00 €	1.240,57 €	28.02.2026
	Hamburg	1.131,00 €	1.196,00 €	1.233,00 €	1.308,00 €	1.204,00 €	31.03.2025
		1.186,00 €	1.254,00 €	1.293,00 €	1.371,00 €	1.262,43 €	28.02.2026
	Hessen	1.103,00 €	1.189,00 €	1.254,00 €	1.347,00 €	1.205,57 €	31.03.2025
		1.156,00 €	1.247,00 €	1.315,00 €	1.412,00 €	1.264,00 €	28.02.2026
	Niedersachsen	1.131,00 €	1.191,00 €	1.252,00 €	1.331,00 €	1.211,29 €	31.03.2025
		1.186,00 €	1.249,00 €	1.313,00 €	1.396,00 €	1.270,29 €	28.02.2026
	Nordrhein	1.148,00 €	1.254,00 €	1.325,00 €	1.415,00 €	1.267,00 €	31.03.2025
		1.204,00 €	1.315,00 €	1.389,00 €	1.484,00 €	1.328,57 €	28.02.2026
	Ost	1.137,00 €	1.196,00 €	1.220,00 €	1.282,00 €	1.198,29 €	31.03.2025
		1.192,00 €	1.254,00 €	1.279,00 €	1.344,00 €	1.256,29 €	28.02.2026
	Rheinland-Pfalz	1.094,00 €	1.175,00 €	1.281,00 €	1.417,00 €	1.216,71 €	31.03.2025
		1.147,00 €	1.232,00 €	1.343,00 €	1.486,00 €	1.275,71 €	28.02.2026




Branche	Tarifgebiet	1. Jahr	2. Jahr	3. Jahr	4. Jahr	Durchschnitt *	Laufzeit bis
Chemische Industrie	Saarland	1.094,00 €	1.175,00 €	1.281,00 €	1.417,00 €	1.216,71 €	31.03.2025
		1.147,00 €	1.232,00 €	1.343,00 €	1.486,00 €	1.275,71 €	28.02.2026
	Schleswig-Holstein	1.122,00 €	1.171,00 €	1.218,00 €	1.268,00 €	1.184,29 €	31.03.2025
		1.176,00 €	1.228,00 €	1.277,00 €	1.329,00 €	1.241,57 €	28.02.2026
	Westfalen	1.125,00 €	1.228,00 €	1.287,00 €	1.381,00 €	1.237,29 €	31.03.2025
		1.180,00 €	1.288,00 €	1.349,00 €	1.448,00 €	1.297,43 €	28.02.2026
Dachdeckerhandwerk	Bund	950,00 €	1.100,00 €	1.370,00 €		1.140,00 €	30.09.2025
		1.000,00 €	1.150,00 €	1.400,00 €		1.183,33 €	30.09.2026
		1.050,00 €	1.200,00 €	1.460,00 €		1.236,67 €	30.09.2027
Deutsche Telekom AG	DTAG, T-Deutschland, DT Technik, DT Service, DT-IT	1.215,00 €	1.265,00 €	1.315,00 €	1.365,00 €	1.279,29 €	31.07.2025
		1.287,90 €	1.340,90 €	1.393,90 €	1.446,90 €	1.356,04 €	31.03.2026
Deutsche Post AG	Bund	1.270,00 €	1.350,00 €	1.450,00 €	1.530,00 €	1.381,43 €	31.12.2024
Druckindustrie	Bund gewerbl.	1.086,73 €	1.140,93 €	1.195,13 €	1.249,33 €	1.156,42 €	30.06.2025
		1.151,94 €	1.209,39 €	1.266,84 €	1.324,29 €	1.225,80 €	31.07.2026




Branche	Tarifgebiet	1. Jahr	2. Jahr	3. Jahr	4. Jahr	Durchschnitt *	Laufzeit bis
Einzelhandel	Baden-Württemberg	1.050,00 €	1.160,00 €	1.300,00 €		1.170,00 €	31.07.2025
		1.090,00 €	1.210,00 €	1.350,00 €		1.216,67 €	31.07.2026
	Bayern	1.060,00 €	1.170,00 €	1.310,00 €		1.180,00 €	31.08.2025
		1.100,00 €	1.220,00 €	1.360,00 €		1.226,67 €	31.08.2026
	Berlin, Brandenburg, Sachsen, Sachsen-Anhalt, Thüringen	1.010,00 €	1.110,00 €	1.240,00 €		1.120,00 €	31.08.2025
		1.050,00 €	1.160,00 €	1.290,00 €		1.166,67 €	31.08.2026
	Hamburg	1.060,00 €	1.170,00 €	1.340,00 €		1.190,00 €	31.08.2025
		1.100,00 €	1.220,00 €	1.390,00 €		1.236,67 €	30.04.2026
	Hessen	1.060,00 €	1.170,00 €	1.310,00 €	1.420,00 €	1.214,29 €	31.03.2025
		1.100,00 €	1.220,00 €	1.360,00 €	1.470,00 €	1.261,43 €	31.03.2026
	Mecklenburg-Vorpommern	900,00 €	960,00 €	1.100,00 €		986,67 €	31.08.2025
		940,00 €	1.000,00 €	1.150,00 €		1.030,00 €	31.08.2026
	Niedersachsen	1.020,00 €	1.110,00 €	1.250,00 €	1.320,00 €	1.154,29 €	31.08.2025
		1.060,00 €	1.160,00 €	1.300,00 €	1.370,00 €	1.201,43 €	31.08.2026




Branche	Tarifgebiet	1. Jahr	2. Jahr	3. Jahr	4. Jahr	Durchschnitt *	Laufzeit bis	
Einzelhandel	Nordrhein-Westfalen	1.060,00 €	1.170,00 €	1.310,00 €	1.390,00 €	1.210,00 €	31.08.2025	
		1.100,00 €	1.220,00 €	1.360,00 €	1.440,00 €	1.257,14 €	31.08.2026	
	Rheinland-Pfalz	1.060,00 €	1.170,00 €	1.300,00 €		1.176,67 €	31.07.2025	
		1.100,00 €	1.210,00 €	1.340,00 €		1.216,67 €	31.07.2026	
	Saarland	1.080,00 €	1.200,00 €	1.300,00 €	1.390,00 €	1.221,43 €	31.07.2025	
		1.120,00 €	1.250,00 €	1.350,00 €	1.440,00 €	1.268,57 €	31.07.2026	
	Schleswig-Holstein	1.030,00 €	1.130,00 €	1.280,00 €		1.146,67 €	31.08.2025	
		1.070,00 €	1.180,00 €	1.330,00 €		1.193,33 €	31.08.2026	
	Eisen- und Stahlindustrie	Ost	1.101,42 €	1.156,28 €	1.238,57 €	1.345,13 €	1.191,10 €	31.12.2025
		Saarland, Wetzlar, Kehl	1.120,00 €	1.186,00 €	1.277,00 €	1.325,00 €	1.213,00 €	31.12.2025
West		1.044,00 €	1.096,00 €	1.174,00 €	1.275,00 €	1.129,00 €	30.12.2024	
		1.101,00 €	1.156,00 €	1.239,00 €	1.345,00 €	1.191,00 €	30.09.2025	
Elektrohandwerk	Baden-Württemberg	1.050,00 €	1.100,00 €	1.200,00 €	1.300,00 €	1.142,86 €	30.04.2025	
	Bayern	950,00 €	1.000,00 €	1.040,00 €	1.120,00 €	1.014,29 €	31.12.2024	




Branche	Tarifgebiet	1. Jahr	2. Jahr	3. Jahr	4. Jahr	Durchschnitt *	Laufzeit bis
Elektrohandwerk	Hessen, Rheinland-Pfalz	880,00 €	960,00 €	1.095,00 €	1.160,00 €	1.004,29 €	30.06.2025
		930,00 €	1.010,00 €	1.155,00 €	1.220,00 €	1.058,57 €	30.11.2026
	Nordrhein-Westfalen	885,00 €	935,00 €	985,00 €	1.035,00 €	949,29 €	30.09.2025
Energieversorgung	TG AVEU	1.245,00 €	1.325,00 €	1.405,00 €	1.585,00 €	1.362,14 €	31.03.2025
Erdöl- und Erdgasgewinnungsindustrie	Bund	1.125,00 €	1.250,00 €	1.375,00 €	1.500,00 €	1.285,71 €	31.12.2024
	Bund (Bereich Transport)	858,00 €	996,00 €	1.207,00 €	1.495,00 €	1.088,14 €	31.12.2024
Erfrischungsgetränke- und Mineralbrunnenindustrie	Bayern	1.095,00 €	1.240,50 €	1.406,50 €	1.483,00 €	1.281,00 €	31.08.2025
Erfrischungsgetränkeindustrie	Hamburg, Schleswig-Holstein	928,00 €	1.155,00 €	1.272,00 €		1.118,33 €	30.04.2025
Feinkeramische Industrie	Baden-Württemberg	1.145,74 €	1.194,38 €	1.249,76 €	1.313,16 €	1.213,27 €	31.07.2025
Feinkeramische Industrie (ausgenommen Fliesen und Sanitär)	Bayern	1.175,29 €	1.228,85 €	1.281,19 €	1.326,72 €	1.242,48 €	31.07.2025
Feinkeramische Industrie	Nordwest, Hessen	1.156,82 €	1.223,29 €	1.306,80 €	1.363,05 €	1.248,12 €	31.08.2025
	Rheinland, Westerwald	1.120,00 €	1.181,00 €	1.247,00 €	1.310,00 €	1.200,86 €	31.08.2025
	Wand- und Bodenfliesenindustrie (ausgenommen BW+SL)	1.135,90 €	1.196,22 €	1.288,56 €	1.358,73 €	1.228,58 €	31.07.2025
	Ost	1.131,66 €	1.184,03 €	1.229,42 €	1.274,13 €	1.194,91 €	31.12.2024




Branche	Tarifgebiet	1. Jahr	2. Jahr	3. Jahr	4. Jahr	Durchschnitt *	Laufzeit bis
Feinkeramische Industrie	Ost	1.181,66 €	1.234,03 €	1.279,42 €	1.324,13 €	1.244,91 €	31.08.2025
	Sanitärkeramik Nordwest	1.221,46 €	1.266,39 €	1.318,09 €		1.268,65 €	31.07.2025
Fleischwarenindustrie	Hessen	1.230,00 €	1.303,00 €	1.428,00 €	1.499,00 €	1.345,86 €	31.03.2026
Floristik	West	850,00 €	950,00 €	1.050,00 €		950,00 €	30.06.2025
		900,00 €	1.000,00 €	1.100,00 €		1.000,00 €	30.03.2026
Friseurhandwerk	Baden-Württemberg	680,00 €	775,00 €	850,00 €		768,33 €	31.08.2025
	Nordrhein-Westfalen	710,00 €	830,00 €	955,00 €		831,67 €	31.07.2025
	Rheinland, Kammerbezirke Koblenz/Rheinhessen/Trier	680,00 €	800,00 €	905,00 €		795,00 €	31.07.2025
		710,00 €	830,00 €	955,00 €		831,67 €	31.07.2026
		740,00 €	860,00 €	1.000,00 €		866,67 €	31.07.2027
Garten-, Landschafts- und Sportplatzbau (GaLaBau)	Bund	1.060,00 €	1.180,00 €	1.290,00 €		1.176,67 €	30.06.2025
Galvaniseurhandwerk	Bund (ohne HH)	850,00 €	880,00 €	940,00 €		890,00 €	31.07.2025
		970,00 €	1.000,00 €	1.060,00 €		1.010,00 €	31.01.2026
Gebäudereiniger-Handwerk	Bund	900,00 €	1.035,00 €	1.200,00 €		1.045,00 €	31.12.2024




Branche	Tarifgebiet	1. Jahr	2. Jahr	3. Jahr	4. Jahr	Durchschnitt *	Laufzeit bis
Gebäudereiniger-Handwerk	Bund	100,00 €	1.115,00 €	1.150,00 €		788,33 €	31.12.2026
Gerüstbauer-Handwerk	Bund	1.050,00 €	1.245,00 €	1.515,00 €		1.270,00 €	30.09.2025
Graveur- und Metallbildner-Handwerk	Bund (ohne HH)	830,00 €	860,00 €	920,00 €		870,00 €	31.07.2025
		950,00 €	980,00 €	1.040,00 €		990,00 €	31.01.2026
Groß- und Außenhandel	Baden-Württemberg	1.260,00 €	1.313,00 €	1.370,00 €	1.429,00 €	1.330,71 €	31.08.2025
		1.320,00 €	1.373,00 €	1.430,00 €	1.489,00 €	1.390,71 €	31.08.2026
	Bayern	1.174,00 €	1.219,00 €	1.264,00 €		1.219,00 €	31.08.2025
		1.234,00 €	1.279,00 €	1.324,00 €		1.279,00 €	31.08.2026
	Berlin	1.140,14 €	1.237,17 €	1.332,01 €		1.236,44 €	31.08.2025
		1.200,14 €	1.297,17 €	1.392,01 €		1.296,44 €	31.08.2026
	Brandenburg	1.123,50 €	1.219,41 €	1.310,73 €		1.217,88 €	31.08.2025
		1.183,50 €	1.279,41 €	1.370,73 €		1.277,88 €	31.08.2026
	Hamburg	1.105,00 €	1.198,00 €	1.339,00 €		1.214,00 €	31.07.2025
		1.165,00 €	1.258,00 €	1.399,00 €		1.274,00 €	31.07.2026




Branche	Tarifgebiet	1. Jahr	2. Jahr	3. Jahr	4. Jahr	Durchschnitt *	Laufzeit bis
Groß- und Außenhandel	Hessen	1.179,00 €	1.247,00 €	1.348,00 €	1.408,00 €	1.279,43 €	30.04.2025
		1.239,00 €	1.307,00 €	1.408,00 €	1.468,00 €	1.339,43 €	30.04.2026
	Mecklenburg-Vorpommern	997,00 €	1.042,00 €	1.162,00 €		1.067,00 €	31.07.2025
		1.057,00 €	1.102,00 €	1.222,00 €		1.127,00 €	31.07.2026
	Niedersachsen, Bremen	1.142,00 €	1.220,00 €	1.275,00 €		1.212,33 €	31.07.2025
		1.202,00 €	1.280,00 €	1.335,00 €		1.272,33 €	31.07.2026
	Nordrhein-Westfalen	1.171,00 €	1.251,00 €	1.324,00 €		1.248,67 €	31.08.2025
		1.231,00 €	1.311,00 €	1.384,00 €		1.308,67 €	31.08.2026
	Pfalz	1.102,00 €	1.227,00 €	1.354,00 €		1.227,67 €	31.08.2025
		1.162,00 €	1.287,00 €	1.414,00 €		1.287,67 €	31.08.2026
	Rheinland, Rheinhessen	1.147,00 €	1.231,00 €	1.314,00 €		1.230,67 €	31.07.2025
		1.207,00 €	1.291,00 €	1.374,00 €		1.290,67 €	31.07.2026
	Sachsen	1.131,74 €	1.172,87 €	1.214,00 €		1.172,87 €	31.08.2025
		1.191,74 €	1.232,87 €	1.274,00 €		1.232,87 €	31.08.2026




Branche	Tarifgebiet	1. Jahr	2. Jahr	3. Jahr	4. Jahr	Durchschnitt *	Laufzeit bis
Groß- und Außenhandel	Sachsen-Anhalt	1.103,52 €	1.172,32 €	1.216,00 €		1.163,95 €	31.07.2025
		1.163,52 €	1.232,32 €	1.276,00 €		1.223,95 €	31.07.2026
	Schleswig-Holstein	1.056,00 €	1.157,00 €	1.253,00 €		1.155,33 €	31.07.2025
		1.116,00 €	1.217,00 €	1.313,00 €		1.215,33 €	31.08.2026
	Thüringen	1.162,00 €	1.217,00 €	1.309,00 €		1.229,33 €	31.08.2025
		1.222,00 €	1.277,00 €	1.369,00 €		1.289,33 €	31.08.2026
Handelsmälzereien	Hessen, Rheinland-Pfalz	1.050,00 €	1.200,00 €	1.300,00 €		1.183,33 €	31.08.2025
Hohl- und Kristallglasindustrie	Bayern	1.050,00 €	1.080,00 €	1.220,00 €	1.280,00 €	1.140,00 €	30.06.2025
Holz- und Kunststoffverarbeitende Industrie	Baden-Württemberg	1.113,00 €	1.167,00 €	1.225,00 €	1.303,00 €	1.187,57 €	31.08.2025
		1.146,00 €	1.202,00 €	1.262,00 €	1.342,00 €	1.223,14 €	31.10.2025
	Bayern	1.000,00 €	1.100,00 €	1.200,00 €	1.270,00 €	1.124,29 €	31.08.2025
		1.030,00 €	1.140,00 €	1.250,00 €	1.320,00 €	1.165,71 €	31.10.2025
	Niedersachsen, Bremen	1.010,00 €	1.105,00 €	1.200,00 €	1.230,00 €	1.122,86 €	31.08.2025
		1.045,00 €	1.140,00 €	1.240,00 €	1.270,00 €	1.160,00 €	31.10.2025




Branche	Tarifgebiet	1. Jahr	2. Jahr	3. Jahr	4. Jahr	Durchschnitt *	Laufzeit bis
Holz- und Kunststoffverarbeitende Industrie	Rheinland-Pfalz	992,00 €	1.076,00 €	1.192,00 €	1.229,00 €	1.107,00 €	31.07.2025
		1.022,00 €	1.108,00 €	1.228,00 €	1.266,00 €	1.140,29 €	31.10.2025
	Westfalen/Lippe	1.008,00 €	1.103,00 €	1.197,00 €	1.229,00 €	1.120,71 €	31.07.2025
		1.038,00 €	1.136,00 €	1.233,00 €	1.266,00 €	1.154,29 €	31.10.2025
	Sachsen-Anhalt	1.010,00 €	1.105,00 €	1.200,00 €	1.230,00 €	1.122,86 €	31.08.2025
		1.045,00 €	1.140,00 €	1.240,00 €	1.270,00 €	1.160,00 €	31.10.2025
Hotel- und Gaststättengewerbe	Bayern	1.100,00 €	1.200,00 €	1.300,00 €		1.200,00 €	31.03.2025
		1.130,00 €	1.230,00 €	1.330,00 €		1.230,00 €	31.07.2025
		1.160,00 €	1.260,00 €	1.360,00 €		1.260,00 €	31.08.2026
	Berlin	1.000,00 €	1.150,00 €	1.250,00 €		1.133,33 €	30.06.2025
	Brandenburg	1.000,00 €	1.150,00 €	1.250,00 €		1.133,33 €	31.12.2024
		1.100,00 €	1.300,00 €	1.400,00 €		1.266,67 €	31.12.2025
	Bremen	1.000,00 €	1.100,00 €	1.250,00 €		1.116,67 €	31.03.2025
	Hamburg	1.100,00 €	1.200,00 €	1.300,00 €		1.200,00 €	31.07.2025




Branche	Tarifgebiet	1. Jahr	2. Jahr	3. Jahr	4. Jahr	Durchschnitt *	Laufzeit bis
Hotel- und Gaststättengewerbe	Hamburg	1.150,00 €	1.250,00 €	1.350,00 €		1.250,00 €	31.12.2025
		1.200,00 €	1.300,00 €	1.400,00 €		1.300,00 €	31.12.2026
	Hessen	1.057,00 €	1.216,00 €	1.374,00 €		1.215,67 €	28.02.2025
		1.125,00 €	1.294,00 €	1.462,00 €		1.293,67 €	31.12.2025
	Mecklenburg-Vorpommern	875,00 €	975,00 €	1.075,00 €		975,00 €	31.08.2025
		950,00 €	1.050,00 €	1.150,00 €		1.050,00 €	31.03.2027
	Nordrhein-Westfalen	1.150,00 €	1.250,00 €	1.350,00 €		1.250,00 €	31.07.2025
		1.200,00 €	1.300,00 €	1.400,00 €		1.300,00 €	31.07.2026
	Niedersachsen	950,00 €	1.050,00 €	1.200,00 €		1.066,67 €	31.07.2025
		1.000,00 €	1.100,00 €	1.250,00 €		1.116,67 €	30.04.2026
	ostfriesische Nordseeinseln	995,00 €	1.100,00 €	1.230,00 €		1.108,33 €	31.05.2025
		1.035,00 €	1.145,00 €	1.280,00 €		1.153,33 €	31.12.2025
		1.080,00 €	1.190,00 €	1.335,00 €		1.201,67 €	30.06.2026
	Rheinland-Pfalz	1.100,00 €	1.200,00 €	1.300,00 €		1.200,00 €	31.03.2025




Branche	Tarifgebiet	1. Jahr	2. Jahr	3. Jahr	4. Jahr	Durchschnitt *	Laufzeit bis
Hotel- und Gaststättengewerbe	Saarland	950,00 €	1.050,00 €	1.150,00 €		1.050,00 €	31.07.2025
		1.000,00 €	1.100,00 €	1.200,00 €		1.100,00 €	30.09.2026
	Schleswig-Holstein	980,00 €	1.080,00 €	1.280,00 €		1.113,33 €	30.04.2025
		1.080,00 €	1.180,00 €	1.380,00 €		1.213,33 €	30.06.2026
	Thüringen	1.000,00 €	1.100,00 €	1.200,00 €		1.100,00 €	31.07.2025
		1.025,00 €	1.125,00 €	12.525,00 €		4.891,67 €	31.07.2026
		1.055,00 €	1.155,00 €	1.255,00 €		1.155,00 €	30.04.2027
	Weser-Ems	945,00 €	1.060,00 €	1.180,00 €		1.061,67 €	31.05.2025
		985,00 €	1.100,00 €	1.230,00 €		1.105,00 €	31.12.2025
		1.020,00 €	1.145,00 €	1.275,00 €		1.146,67 €	30.06.2026
Kali- und Steinsalzbergbau	Hessen, Niedersachsen, Nordrhein-Westfalen, Sachsen-Anhalt, Thüringen (gewerbl. unter Tage)	1.067,29 €	1.140,66 €	1.209,37 €	1.308,62 €	1.163,32 €	31.12.2024
	Hessen, Niedersachsen, Nordrhein-Westfalen, Sachsen-Anhalt, Thüringen (kaufm., techn., gewerbl. über Tage)	1.012,58 €	1.060,95 €	1.129,67 €	1.228,91 €	1.090,76 €	31.12.2024
	Hessen, Niedersachsen, Nordrhein-Westfalen, Sachsen-Anhalt, Thüringen (gewerbl. über Tage)	1.012,58 €	1.140,66 €	1.209,37 €	1.308,62 €	1.147,69 €	31.12.2024




Branche	Tarifgebiet	1. Jahr	2. Jahr	3. Jahr	4. Jahr	Durchschnitt *	Laufzeit bis
Kalk- und Dolomitindustrie	rechtsrheinisch-Westfälisch	1.150,00 €	1.250,00 €	1.350,00 €	1.500,00 €	1.285,71 €	30.04.2025
Kautschukindustrie	Ost	972,00 €	1.040,00 €	1.092,00 €	1.136,00 €	1.049,14 €	31.12.2024
		1.027,00 €	1.095,00 €	1.147,00 €	1.191,00 €	1.104,14 €	31.05.2025
	West	1.010,00 €	1.080,00 €	1.135,00 €	1.180,00 €	1.090,00 €	31.12.2024
		1.065,00 €	1.135,00 €	1.190,00 €	1.235,00 €	1.145,00 €	31.05.2025
KFZ-Handwerk	Baden-Württemberg	1.099,00 €	1.161,00 €	1.264,00 €	1.322,00 €	1.195,71 €	31.03.2025
	Bayern	1.089,00 €	1.117,00 €	1.174,00 €	1.238,00 €	1.142,57 €	31.03.2025
	Bayern (CGM)	850,00 €	900,00 €	1.000,00 €	1.050,00 €	935,71 €	31.08.2025
	Berlin, Brandenburg, Sachsen, Thüringen	930,00 €	950,00 €	1.000,00 €	1.040,00 €	971,43 €	31.03.2025
	Hamburg	980,00 €	1.080,00 €	1.140,00 €	1.230,00 €	1.090,00 €	31.03.2025
	Sachsen-Anhalt	940,00 €	980,00 €	1.020,00 €	1.075,00 €	993,57 €	31.03.2025
	Schleswig-Holstein	1.030,00 €	1.050,00 €	1.080,00 €	1.160,00 €	1.068,57 €	31.03.2025
Kies-, Sand-, Mörtel-, Recycling-Baustoff und Transportbeton-Industrie	Nord	800,00 €	850,00 €	950,00 €	1.000,00 €	885,71 €	31.07.2025
	Nordrhein-Westfalen	940,00 €	1.020,00 €	1.090,00 €	1.220,00 €	1.045,71 €	31.08.2025




Branche	Tarifgebiet	1. Jahr	2. Jahr	3. Jahr	4. Jahr	Durchschnitt *	Laufzeit bis
Kunststoffverarbeitende Industrie	Bayern	900,00 €	989,00 €	1.115,00 €		1.001,33 €	31.12.2024
		1.050,00 €	1.139,00 €	1.265,00 €		1.151,33 €	31.03.2025
Ledererzeugende Industrie	Bund	1.000,00 €	1.100,00 €	1.200,00 €	1.350,00 €	1.135,71 €	28.02.2025
Lederwaren-, Kunststoffwaren- und Kofferindustrie	Bund	1.050,00 €	1.090,00 €	1.120,00 €	1.170,00 €	1.098,57 €	31.07.2025
Maler- und Lackiererhandwerk	Bund	800,00 €	885,00 €	1.050,00 €		911,67 €	31.07.2025
Metallhandwerk	Rheinland-Rheinessen	915,00 €	990,00 €	1.070,00 €	1.110,00 €	1.008,57 €	31.03.2026
Metall- und Elektroindustrie	Baden-Württemberg	1.127,00 €	1.197,50 €	1.303,00 €	1.373,50 €	1.232,64 €	31.12.2024
		1.267,00 €	1.337,00 €	1.443,00 €	1.513,50 €	1.372,50 €	31.10.2026
	Bayern	1.124,00 €	1.184,00 €	1.261,00 €	1.312,00 €	1.207,14 €	31.12.2024
		1.264,00 €	1.324,00 €	1.401,00 €	1.452,00 €	1.347,14 €	31.10.2026
	Berlin, Brandenburg	1.092,00 €	1.156,00 €	1.219,00 €	1.279,00 €	1.173,29 €	31.12.2024
		1.232,00 €	1.296,00 €	1.359,00 €	1.419,00 €	1.313,29 €	31.10.2026
	Mitte (Hessen, Rheinland-Rheinessen, Pfalz, Saarland)	1.080,00 €	1.148,00 €	1.236,00 €	1.282,00 €	1.172,86 €	31.12.2024
		1.220,00 €	1.288,00 €	1.376,00 €	1.422,00 €	1.312,86 €	31.10.2026




Branche	Tarifgebiet	1. Jahr	2. Jahr	3. Jahr	4. Jahr	Durchschnitt *	Laufzeit bis	
Metall- und Elektroindustrie	Nord (Schleswig-Holstein, Mecklenburg-Vorpommern, Hamburg, Unterweser, nordwestliches Niedersachsen)	1.192,00 €	1.226,00 €	1.260,00 €	1.294,00 €	1.235,71 €	31.12.2024	
		1.332,00 €	1.366,00 €	1.400,00 €	1.434,00 €	1.375,71 €	31.10.2026	
	Nordrhein-Westfalen	1.065,59 €	1.118,65 €	1.197,47 €	1.300,99 €	1.152,06 €	31.12.2024	
		1.205,59 €	1.258,65 €	1.337,47 €	1.440,99 €	1.292,06 €	31.10.2026	
	Osnabrück, Niedersachsen	1.086,00 €	1.154,00 €	1.256,00 €	1.324,00 €	1.188,00 €	31.12.2024	
		1.226,00 €	1.294,00 €	1.396,00 €	1.464,00 €	1.328,00 €	31.10.2026	
	Sachsen-Anhalt	1.093,00 €	1.158,00 €	1.254,00 €	1.319,00 €	1.189,86 €	31.12.2024	
		1.233,00 €	1.298,00 €	1.394,00 €	1.459,00 €	1.329,86 €	31.10.2026	
	Thüringen, Sachsen	1.094,00 €	1.157,00 €	1.219,00 €	1.282,00 €	1.174,57 €	31.12.2024	
		1.234,00 €	1.297,00 €	1.359,00 €	1.422,00 €	1.314,57 €	31.10.2026	
	Metallverarbeitende Handwerke	Bayern	800,00 €	850,00 €	1.000,00 €	1.060,00 €	908,57 €	30.04.2025
	Milchindustrie	Bayern	1.369,00 €	1.508,00 €	1.675,00 €	1.855,00 €	1.565,57 €	30.06.2025
1.413,00 €			1.556,00 €	1.729,00 €	1.914,00 €	1.615,71 €	31.05.2026	
Mindestausbildungsvergütungen	Bund	682,00 €	805,00 €	921,00 €	955,00 €	824,43 €	01/25–12/25	




Branche	Tarifgebiet	1. Jahr	2. Jahr	3. Jahr	4. Jahr	Durchschnitt *	Laufzeit bis	
Natur- und Naturwerksteinindustrie	Nord	1.000,00 €	1.100,00 €	1.200,00 €	1.250,00 €	1.121,43 €	31.03.2025	
Obst- und Gemüseverarbeitende Industrie	Baden-Württemberg	1.128,60 €	1.241,46 €	1.354,32 €	1.467,18 €	1.273,71 €	30.04.2025	
	Mecklenburg-Vorpommern	1.055,00 €	1.160,00 €	1.266,00 €	1.371,50 €	1.190,50 €	30.04.2025	
	Niedersachsen, Bremen	1.245,00 €	1.328,00 €	1.411,00 €	1.494,00 €	1.351,71 €	31.12.2024	
Ofen- und Luftheizungsbauerhandwerk	Bayern	800,00 €	900,00 €	1.000,00 €		900,00 €	31.05.2024	
Öffentlicher Dienst	Bund + Kommunen	1.218,26 €	1.268,00 €	1.314,02 €	1.377,59 €	1.282,59 €	31.12.2024	
	Hessen		1.126,85 €	1.181,43 €	1.231,51 €	1.300,97 €	1.197,22 €	31.12.2024
			1.226,85 €	1.281,43 €	1.331,51 €	1.400,97 €	1.297,22 €	31.07.2025
			1.276,85 €	1.331,43 €	1.381,51 €	1.450,97 €	1.347,22 €	31.01.2026
	Länder		1.186,82 €	1.240,96 €	1.290,61 €	1.359,51 €	1.256,61 €	31.01.2025
			1.236,82 €	1.290,96 €	1.340,61 €	1.409,51 €	1.306,61 €	31.10.2025
Omnibusgewerbe	Bayern	850,00 €	950,00 €	1.050,00 €		950,00 €	31.03.2025	
Papierindustrie	Baden-Württemberg	1.197,00 €	1.263,00 €	1.322,00 €	1.350,00 €	1.273,43 €	31.12.2024	
	Bayern	1.161,68 €	1.240,15 €	1.307,36 €	1.391,80 €	1.258,60 €	31.12.2024	




Branche	Tarifgebiet	1. Jahr	2. Jahr	3. Jahr	4. Jahr	Durchschnitt *	Laufzeit bis
Papierindustrie	Düren	1.153,06 €	1.209,63 €	1.270,20 €	1.377,87 €	1.234,81 €	31.12.2024
	Hessen	1.154,00 €	1.187,00 €	1.266,00 €	1.309,00 €	1.217,57 €	31.12.2024
	Nordrhein (o. Düren)	1.152,00 €	1.209,00 €	1.268,00 €	1.378,00 €	1.233,71 €	31.12.2024
	Rheinland-Pfalz	1.153,00 €	1.209,00 €	1.269,00 €	1.310,00 €	1.224,57 €	31.12.2024
	VNOP Nord	1.215,00 €	1.279,00 €	1.343,00 €	1.398,00 €	1.296,00 €	31.12.2024
	VNOP Ost	1.120,00 €	1.180,00 €	1.240,00 €	1.300,00 €	1.197,14 €	31.12.2024
	Westfalen	1.152,00 €	1.209,00 €	1.268,00 €	1.378,00 €	1.233,71 €	31.12.2024
Papier-, Pappe- und Kunststoffe verarbeitende Industrie	Bund	1.140,00 €	1.220,00 €	1.310,00 €	1.390,00 €	1.247,14 €	31.01.2025
Raumausstatter-, Bodenleger-, Sattler- und Feintäschner-Handwerk	Bayern	720,00 €	800,00 €	900,00 €		806,67 €	31.12.2024
Sanitär-, Heizung- und Klima-Handwerk	Schleswig-Holstein	800,00 €	870,00 €	950,00 €	1.030,00 €	895,71 €	31.07.2025
Schilder- und Lichtreklameherstellerhandwerk	Bund	850,00 €	950,00 €	1.050,00 €		950,00 €	31.03.2025
Schuh- und Sportartikelindustrie	Bund	1.000,00 €	1.020,00 €	1.110,00 €		1.043,33 €	31.07.2025
Sektellereien, Brauereien, Spirituosenbetriebe	Hessen, Rheinland-Pfalz	1.100,00 €	1.170,00 €	1.220,00 €		1.163,33 €	30.04.2025
Speditionen, Transport- und Logistikgewerbe	Bayern	1.150,00 €	1.213,00 €	1.281,00 €	1.341,00 €	1.232,71 €	30.11.2024




Branche	Tarifgebiet	1. Jahr	2. Jahr	3. Jahr	4. Jahr	Durchschnitt *	Laufzeit bis
Speditionen, Transport- und Logistikgewerbe	Nordrhein-Westfalen	1.000,00 €	1.100,00 €	1.200,00 €		1.100,00 €	30.09.2025
		1.070,00 €	1.170,00 €	1.270,00 €		1.170,00 €	30.09.2026
		1.140,00 €	1.240,00 €	1.340,00 €		1.240,00 €	28.02.2027
Stärkeindustrie	Niedersachsen-Bremen	1.076,00 €	1.148,00 €	1.226,00 €	1.302,00 €	1.171,71 €	30.04.2025
Steinmetz- und Steinbildhauerhandwerk	Bund	925,00 €	1.025,00 €	1.175,00 €		1.041,67 €	31.07.2025
Süßwarenindustrie	Baden-Württemberg	1.197,95 €	1.296,35 €	1.419,35 €	1.509,55 €	1.333,84 €	31.12.2024
		1.297,95 €	1.396,35 €	1.519,35 €	1.609,55 €	1.433,84 €	30.09.2025
		1.347,95 €	1.446,35 €	1.569,35 €	1.659,55 €	1.483,84 €	31.07.2026
	Bayern	1.225,05 €	1.363,07 €	1.481,71 €	1.591,70 €	1.390,19 €	31.08.2025
		1.275,05 €	1.413,07 €	1.531,71 €	1.641,70 €	1.440,19 €	30.04.2026
	Berlin (West)	1.279,50 €	1.407,63 €	1.560,35 €	1.644,40 €	1.448,48 €	30.09.2025
		1.329,50 €	1.457,63 €	1.610,35 €	1.694,40 €	1.498,48 €	31.05.2026
	Hamburg, Schleswig-Holstein	1.203,75 €	1.308,82 €	1.453,80 €	1.506,33 €	1.348,44 €	31.08.2025
		1.253,75 €	1.358,82 €	1.503,80 €	1.556,33 €	1.398,44 €	30.04.2026




Branche	Tarifgebiet	1. Jahr	2. Jahr	3. Jahr	4. Jahr	Durchschnitt *	Laufzeit bis
Süßwarenindustrie	Hessen	1.261,05 €	1.362,52 €	1.448,11 €	1.518,84 €	1.380,31 €	30.09.2025
		1.311,05 €	1.412,52 €	1.498,11 €	1.568,84 €	1.430,31 €	31.05.2026
	Niedersachsen, Bremen	1.255,50 €	1.349,00 €	1.444,00 €	1.567,00 €	1.380,57 €	31.10.2025
		1.305,50 €	1.399,00 €	1.494,00 €	1.617,00 €	1.430,57 €	31.05.2026
	Nordrhein-Westfalen	1.151,22 €	1.317,22 €	1.491,62 €	1.605,09 €	1.360,74 €	30.09.2025
		1.201,22 €	1.367,22 €	1.541,62 €	1.655,09 €	1.410,74 €	30.04.2026
	Ost	1.127,00 €	1.243,00 €	1.354,00 €	1.440,00 €	1.269,71 €	31.01.2025
	Rheinland-Pfalz, Saarland	1.157,62 €	1.253,47 €	1.309,81 €	1.393,02 €	1.262,12 €	31.12.2024
		1.257,62 €	1.353,47 €	1.409,81 €	1.493,02 €	1.362,12 €	31.12.2025
1.307,62 €		1.403,47 €	1.459,81 €	1.543,02 €	1.412,12 €	31.08.2026	
Tapetenindustrie	Bund	1.140,00 €	1.220,00 €	1.300,00 €	1.390,00 €	1.244,29 €	31.01.2025
Textil- und Bekleidungsindustrie	Ost	1.000,00 €	1.055,00 €	1.110,00 €	1.165,00 €	1.070,71 €	30.08.2025
		1.050,00 €	1.105,00 €	1.160,00 €	1.215,00 €	1.120,71 €	31.03.2026
Textilindustrie	Baden-Württemberg	1.245,00 €	1.296,00 €	1.378,00 €	1.446,00 €	1.326,29 €	28.02.2025



Branche	Tarifgebiet	1. Jahr	2. Jahr	3. Jahr	4. Jahr	Durchschnitt *	Laufzeit bis
Textilindustrie	Berlin West	1.096,00 €	1.159,00 €	1.248,00 €	1.330,00 €	1.190,86 €	28.02.2025
	Hamburg, Schleswig-Holstein	1.186,00 €	1.238,00 €	1.299,00 €	1.354,00 €	1.257,14 €	28.02.2025
	Hessen	1.234,00 €	1.302,00 €	1.413,00 €	1.497,00 €	1.342,14 €	28.02.2025
	Niedersachsen, Bremen	1.200,00 €	1.271,00 €	1.388,00 €	1.417,00 €	1.305,00 €	28.02.2025
	Nordbayern	1.190,00 €	1.249,00 €	1.320,00 €	1.410,00 €	1.275,43 €	28.02.2025
	Nordrhein	1.179,00 €	1.285,00 €	1.390,00 €	1.447,00 €	1.307,86 €	28.02.2025
	Rheinland-Pfalz	1.130,00 €	1.171,00 €	1.258,00 €	1.348,00 €	1.209,43 €	28.02.2025
	Saarland	1.141,00 €	1.188,00 €	1.258,00 €		1.195,67 €	28.02.2025
	Südbayern	1.201,00 €	1.264,00 €	1.345,00 €	1.422,00 €	1.291,71 €	28.02.2025
	Westfalen, Osnabrück	1.200,00 €	1.271,00 €	1.355,00 €	1.424,00 €	1.296,57 €	28.02.2025
Textilreinigungsgewerbe	Bund	950,00 €	1.020,00 €	1.100,00 €	1.200,00 €	1.048,57 €	28.02.2025
		1.100,00 €	1.170,00 €	1.250,00 €	1.350,00 €	1.198,57 €	31.05.2025
Tierernährungsindustrie	Nidersachsen, Bremen	900,00 €	1.000,00 €	1.100,00 €		1.000,00 €	31.12.2024
Tischlerhandwerk	Nordwest (NW, NI-HB, HH-SH)	740,00 €	870,00 €	1.000,00 €		870,00 €	31.01.2025

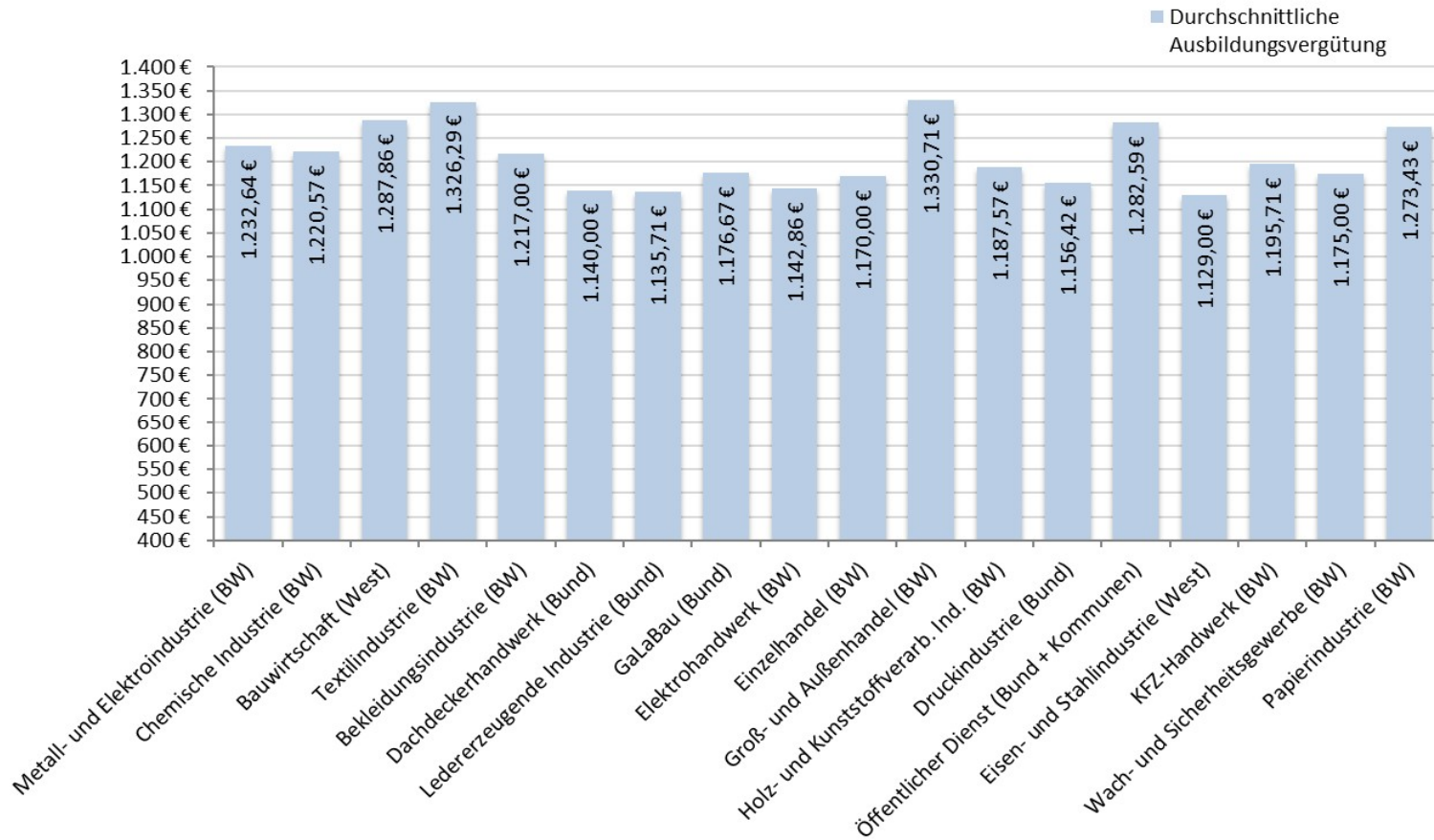




Branche	Tarifgebiet	1. Jahr	2. Jahr	3. Jahr	4. Jahr	Durchschnitt *	Laufzeit bis
Tischlerhandwerk	Nordwest (NW, NI-HB, HH-SH)	810,00 €	940,00 €	1.070,00 €		940,00 €	31.01.2026
		870,00 €	1.000,00 €	1.130,00 €		1.000,00 €	30.11.2026
Versicherungsgewerbe (Innendienst)	Bund	1.205,00 €	1.282,00 €	1.370,00 €		1.285,67 €	31.03.2025
Wach- und Sicherheitsgewerbe	Baden-Württemberg	1.125,00 €	1.175,00 €	1.225,00 €		1.175,00 €	31.12.2024
		1.205,00 €	1.255,00 €	1.305,00 €		1.255,00 €	31.12.2025
	Bayern	1.250,00 €	1.300,00 €	1.350,00 €		1.300,00 €	31.12.2024
	Berlin	855,00 €	1.000,00 €	1.150,00 €		1.001,67 €	31.12.2025
	Brandenburg	855,00 €	1.000,00 €	1.150,00 €		1.001,67 €	31.12.2025
	Bremen	880,00 €	915,00 €	985,00 €		926,67 €	31.12.2025
	Hamburg	950,00 €	1.000,00 €	1.100,00 €		1.016,67 €	31.01.2025
		1.000,00 €	1.090,00 €	1.200,00 €		1.096,67 €	31.12.2025
	Hessen	1.020,00 €	1.120,00 €	1.170,00 €		1.103,33 €	31.12.2024
	Hessen	1.100,00 €	1.200,00 €	1.250,00 €		1.183,33 €	31.12.2025
	Mecklenburg-Vorpommern	1.050,00 €	1.125,00 €	1.200,00 €		1.125,00 €	31.12.2024



Branche	Tarifgebiet	1. Jahr	2. Jahr	3. Jahr	4. Jahr	Durchschnitt *	Laufzeit bis
Wach- und Sicherheitsgewerbe	Mecklenburg-Vorpommern	1.125,00 €	1.200,00 €	1.275,00 €		1.200,00 €	31.12.2025
	Niedersachsen	1.010,00 €	1.075,00 €	1.200,00 €		1.095,00 €	31.12.2025
	Nordrhein-Westfalen	1.048,00 €	1.102,00 €	1.249,00 €		1.133,00 €	31.03.2025
	Rheinland-Pfalz, Saarland	950,00 €	1.025,00 €	1.100,00 €		1.025,00 €	31.12.2024
		1.050,00 €	1.125,00 €	1.200,00 €		1.125,00 €	31.12.2025
	Sachsen	950,00 €	1.000,00 €	1.050,00 €		1.000,00 €	31.12.2025
	Sachsen-Anhalt	950,00 €	1.050,00 €	1.150,00 €		1.050,00 €	31.12.2025
	Thüringen	1.015,00 €	1.060,00 €	1.160,00 €		1.078,33 €	31.12.2025
Wohnungs- und Immobilienwirtschaft	Bund	1.131,40 €	1.242,72 €	1.354,04 €		1.242,72 €	31.01.2025
		1.161,40 €	1.272,72 €	1.384,04 €		1.272,72 €	31.10.2025
Zuckerindustrie	Bund	1.280,00 €	1.385,00 €	1.485,00 €	1.573,00 €	1.410,43 €	31.03.2025

* Ist eine Vergütung im 4. Ausbildungsjahr vorgesehen, wurde der Durchschnitt nur mit 3,5 Jahren errechnet.





BDA | DIE ARBEITGEBER

Bundesvereinigung der Deutschen Arbeitgeberverbände
Arbeitsrecht und Tarifpolitik

TarifService

Tarifauswertungen | Tarifdatenbank | Tarifarchiv

T +49 30 2033-1309 / -1312

TarifService@arbeitgeber.de